

---

# PROSPECTIVA

---

*2021- II Semestre*



# *Las nuevas microdesigualda des*

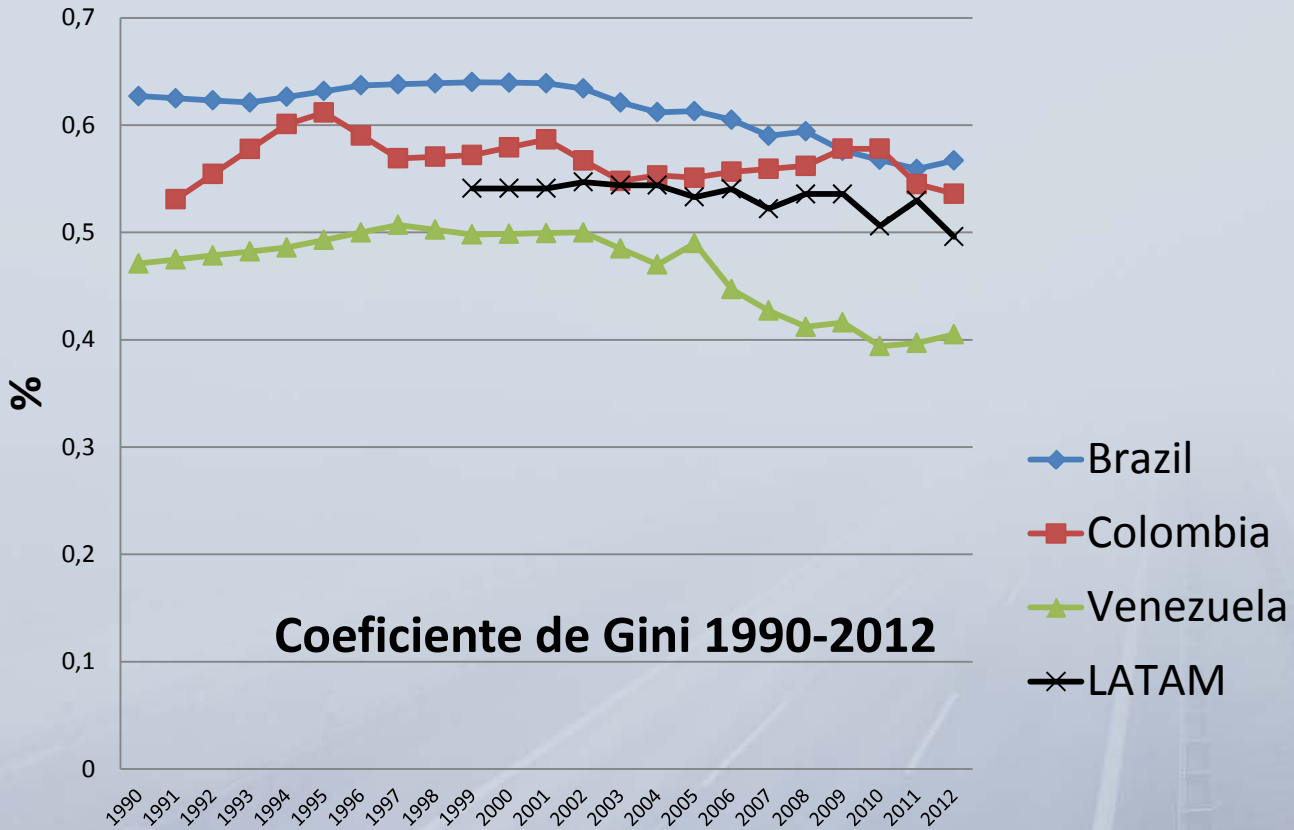
**Roberto Briceño-León**

Laboratorio de Ciencias Sociales, LACSO  
Observatorio Venezolano de Violencia, OVV

# En el país hay un incremento de la desigualdad y de las microdesigualdades

1. De la desigualdad entre los sectores de mayores ingresos y los de menores ingresos, entre los pobres y los ricos.
2. De la desigualdad a lo interno de los grupos de altos ingresos, entre la clase media y entre los pobres, que llamamos microdesigualdades.
3. Esas microdesigualdades tienen consecuencias en la vida cotidiana de los sectores de clase media y de menores ingresos del país. Hay un incremento de la microdesigualdad entre los pobres.
4. Esta nueva realidad tiene un impacto, que aún no está bien definido, en la solidaridad social y en el comportamiento político.

# Venezuela era de los países menos desiguales de América Latina

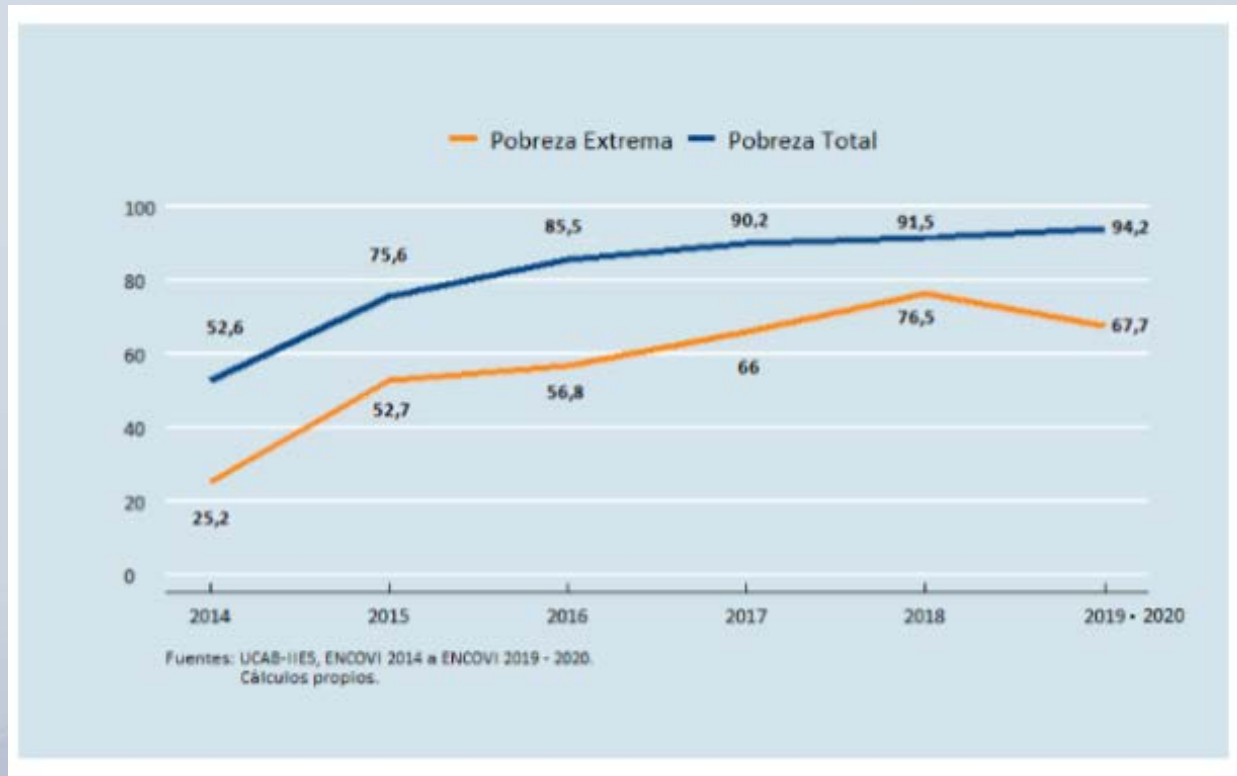


Fuente: Briceño-León 2012.

CEPAL: Statistics and Economic Projections Division

- Estaba por debajo de la media regional.
- En la primera parte de este siglo había disminuido más la desigualdad.
- En 2014, según los datos de CEPAL, Venezuela llegó a ser menos desigual que Uruguay (Cepal, 2020).

# Estudios recientes muestran que la pobreza en el país ha alcanzado al 94% de la población



Porcentaje de población en situación de pobreza con el método de línea de la pobreza Encovi 2014-2020

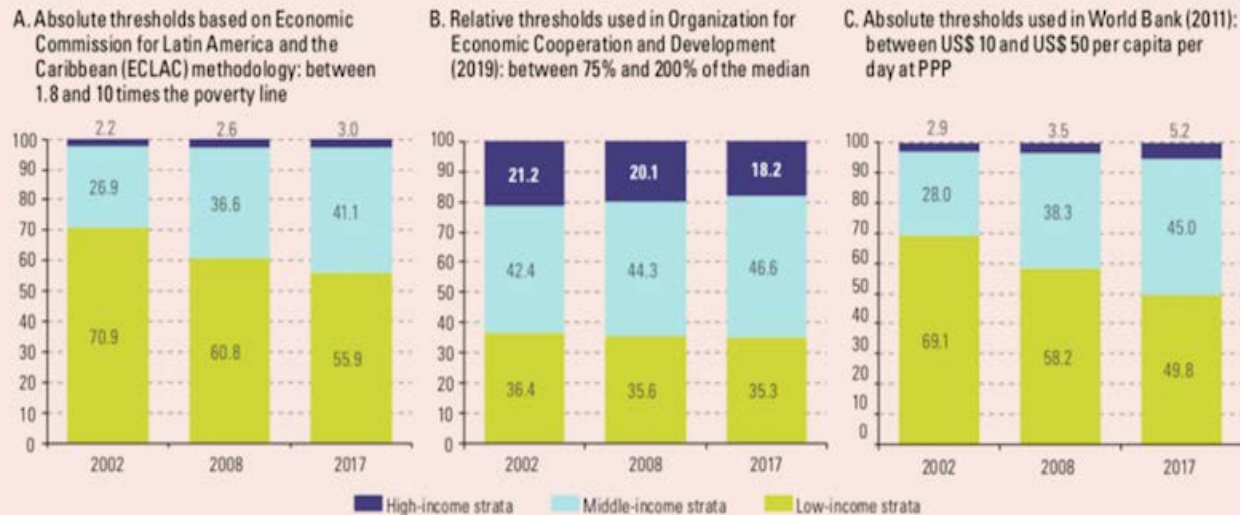
- Un incremento del 41,6% en seis años.
- Según el Banco Mundial se mide la pobreza en ganar menos de \$5,50 por día.

# Por otro lado hay una sensación de mejoría en algunos sectores en el país, pues hay menos escasez

- Los supermercados tienen llenos sus anaqueles, los buhoneros tienen productos en sus tarantines.
- Ya no hay problema con el efectivo o la tarjeta, se puede pagar en dólares.
- Los bodegones están llenos de productos importados.

# La situación de Venezuela impide la utilización de los estándares internacionales, debemos enfocarnos en procesos micro sociales

Latin America (18 countries): application of various methodologies for defining middle-income strata thresholds, around 2002, 2008 and 2017<sup>a</sup>  
(Percentages)



Source: Economic Commission for Latin America and the Caribbean (ECLAC), on the basis of Household Survey Data Bank (BADEHOG).

<sup>a</sup> The countries included are: Argentina, Bolivarian Republic of Venezuela, Brazil, Chile, Colombia, Costa Rica, the Dominican Republic, Ecuador, El Salvador, Guatemala, Honduras, Mexico, Nicaragua, Panama, Paraguay, Peru, Plurinational State of Bolivia and Uruguay.

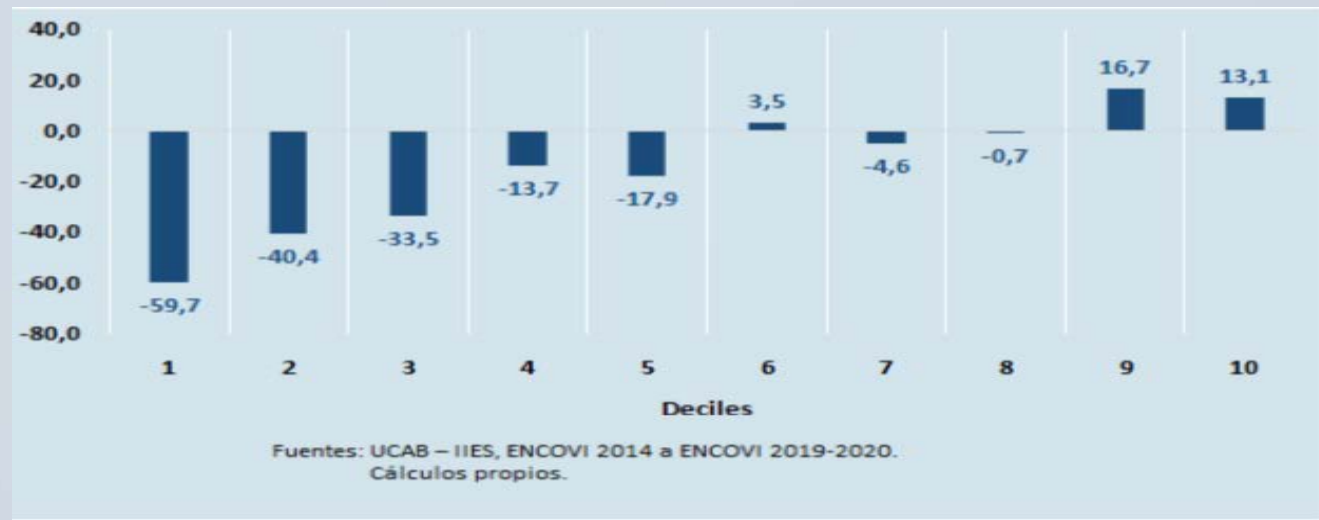
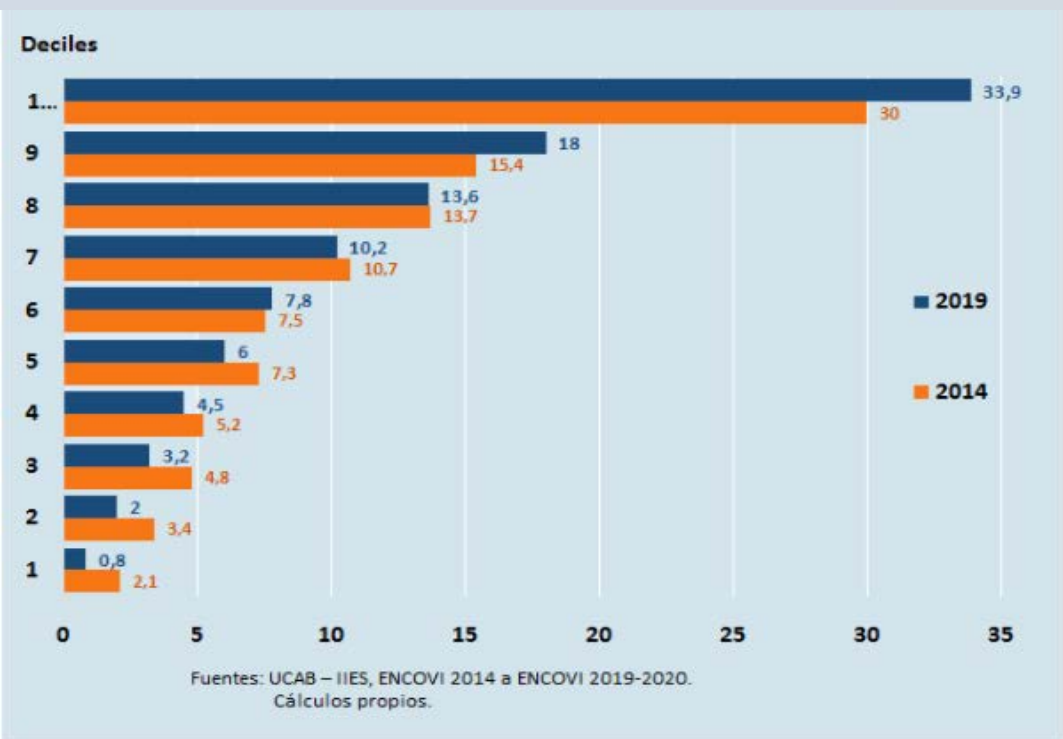
- Para el Banco Mundial la clase media está conformada por ingresos entre \$10 y \$ 70 por día.
- Entre \$390 y \$2100 por mes (Ferreira & Schoch, 2020).

# Cinco procesos sociales afectan la sensación de mejoría y el incremento en la microdesigualdad

- 1. La creciente dolarización del país como medio de pago.**
  - A fines del año 2020 el **65,9%** de las transacciones se hicieron en divisas (Ecoanalítica, 2021).
- 2. Las diferencias en las remuneraciones entre los trabajadores del sector público y privado.**
  - A inicios del año 2021 el promedio de las remuneraciones del sector privado fue de **\$108,2** y en el sector público de **\$8,2**.
- 3. La dolarización de las remuneraciones.**
  - En 2020 el **17,4%** de las remuneraciones se percibían en dólares, en 2021 el porcentaje subió al **46%** (Anova, 2021).
- 4. La difusión de la recepción de remesas familiares.**
  - Un **11%** de la población recibe remesas de familiares que migraron (Encovi-2019-2020).
- 5. Los cambios en la composición demográfica.**
  - Hay una emigración de jóvenes y adultos entre 18-45 años.



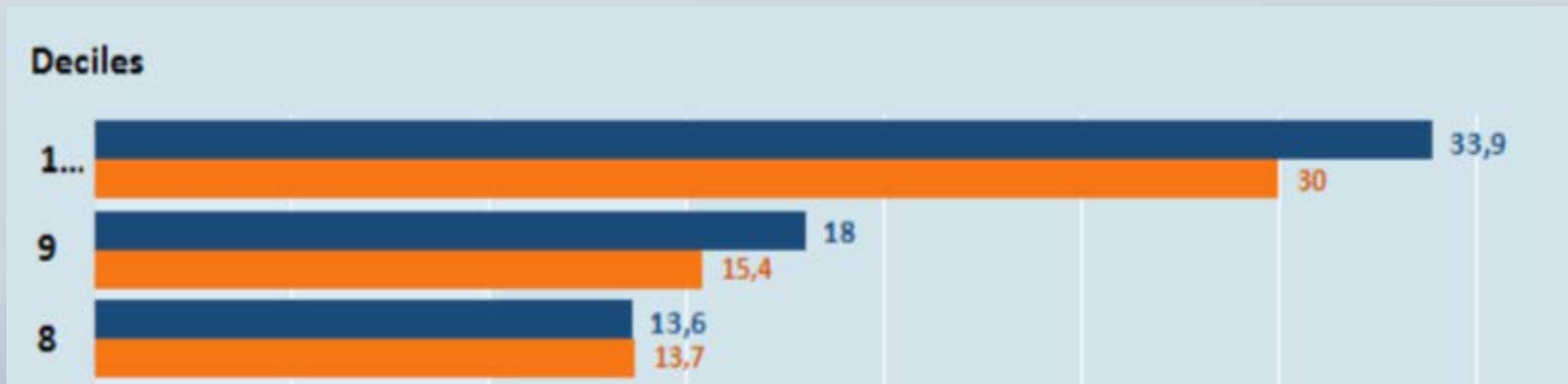
# Esto ha provocado un incremento de las desigualdades



- Hay una creciente desigualdad entre pobres y ricos
- Los pobres se han hecho más pobres y la élite rica se ha hecho más rica.
- Y también la aparición de microdesigualdades

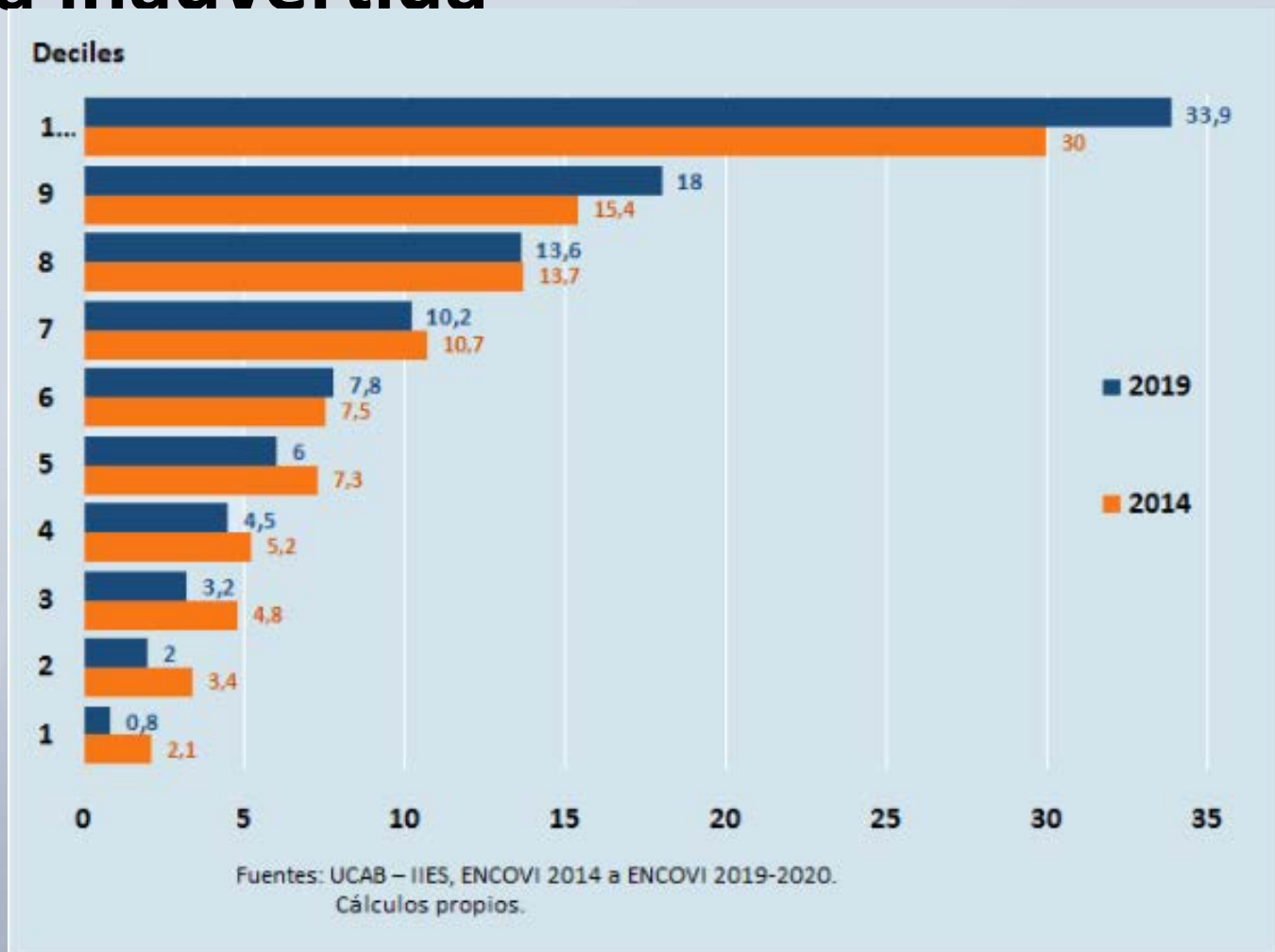
# Microdesigualdad en los sectores de mayores ingresos

- El decil 10 duplica en ingresos al decil 9
- y es casi tres veces mayor que el decil 8.



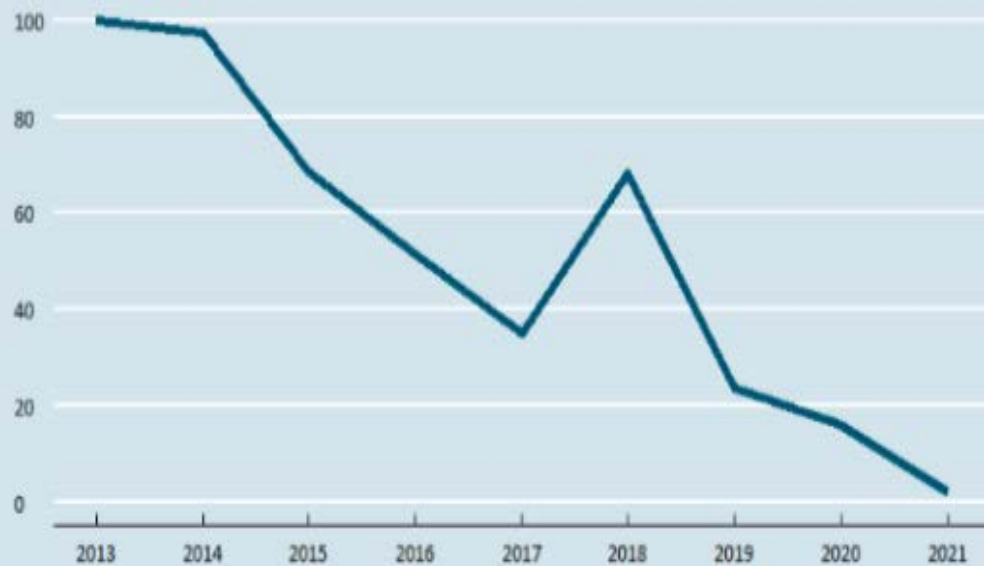
# Hay microdesigualdad en la clase media que pasa inadvertida

- Hay desigualdad entre quienes tienen activos que liquidar y convertir en moneda o tienen familiares con ingresos en el exterior, y quienes no los tienen.
  - Viven en el mismo edificio o zona de casas, pero no comen igual.
  - Tienen un carro y unos lo pueden reparar y otros no.
- Las microdesigualdades pasan desapercibidas pues no alcanzan a la pobreza estructural, ya que sigue viviendo en el mismo edificio o la misma casa, pero puede morir de hambre o suicidarse.



# Un incremento de la microdesigualdades en los sectores pobres

- Entre 2013 y 2021 el salario mínimo ha caído en un **90%** por la hiperinflación y no indexación.



Fuentes: BCV, 2021.  
OVF, 2021.  
República Bolivariana de Venezuela, Gacetas Oficiales, 2013 – 2021.  
Cálculos propios.

**Índice del Salario mínimo**  
base 2013 (100) al 2021, IIES-UCAB, 2021



Fuentes: UCAB – IIES, ENCOVI 2014 a ENCOVI 2019-2020.  
Cálculos propios.

# Las microdesigualdades tienen su origen en las diferencias en:

## 1. Si se es empleado público o privado.

- La remuneración en el sector privado aumentó en un **41,5%** entre 2020 y 2021, la del sector público cayó en un **-82,7%**.

## 2. Si se es empleado o trabajador independiente.

- El porcentaje de los trabajadores bajo condición de asalariados pasó **de 62%** del total de ocupados en 2014 **a 46%** en 2020; mientras que el de los ocupados por cuenta propia se incrementó, al subir **de 31%** de los empleados **a 45%** en igual período.

## 3. Si tiene capacidad de indexar y dolarizar su ingreso en salario o jornada.

- La señora que limpia casas y gana entre **\$5 y \$10** por día. La empleada del cafetín, que salió a vender café y chocolate.

## 4. Si recibe o no remesa del exterior. Y el monto de las remesas.

- Recibe entre **\$30 y \$50** mensuales. Excepcionalmente \$100

## 5. Si hay una persona adulto joven -económicamente activa- en la casa que pueda trabaja o no

- La pirámide de población tiende a convertirse en rectángulo.

## 6. Si tiene acceso continuo a los servicios públicos como gas, electricidad, agua

## 7. Si recibe la ayuda del gobierno -como bolsas Clap y bonos- o no los recibe

# Microdesigualdad en la alimentación

Es diferente entre quienes tienen ingreso indexado en dólares.

- La caja CLAP antes contenía 14 productos, ahora contiene siete: arroz , harina de maíz, aceite, una lata de sardinas o atún, pasta, frijol chino (que la gente cambia por otros productos).
- En el barrio la diferencia es que quien recibe dólares puede comprar carne (\$3) o pollo (\$2) y quien no, sólo puede comer lo que viene en la caja CLAP. Los huevos a \$3 el cartón, el queso en \$2 el kilo.
- En la clase media hay diferencias entre quienes reciben remesas en dinero o en productos, sea a través del envío de cajas o con la compra directa en supermercados para Delivery y se lo pagan con la tarjeta de crédito o con Zelle.

# Microdesigualdad en la alimentación

## El papel de las remesas

- Los hogares en Venezuela consumen 1.859 calorías, un 10% menos que la media de América Latina que es 2.075.
- La probabilidad de recibir remesas es de 35,4% entre quienes tienen familiares que han migrado y de 5,3% en quienes no tienen familiares que han migrado.
- Los hogares que no reciben remesas consumen **1.822 calorías** mientras los que sí reciben remesas consumen **2.152 calorías**.

Per-capita income quintile	Household receives remittances	Calories per capita	Dietary diversity	Access Lim.	Number of members	Male	Female	Average age of head of household
1	NO	1,478	9.08	5.50	3.95	1.82	2.11	46.60
1	YES	1,466	9.54	6.01	3.46	1.73	1.73	41.50
	Diff		*					**
2	NO	1,706	9.33	5.39	3.51	1.64	1.87	52.60
2	YES	1,664	9.83	4.81	3.61	1.66	1.95	51.94
	Diff		***	***				
3	NO	1,726	9.73	5.40	3.51	1.66	1.84	52.65
3	YES	1,875	10.36	4.95	3.26	1.39	1.88	54.97
	Diff		***	***		***		**
4	NO	1,887	10.19	5.03	3.35	1.64	1.70	52.13
4	YES	2,171	10.84	4.34	3.10	1.35	1.75	56.09
	Diff	**	***	***		***		***
5	NO	2,260	10.41	3.96	3	1.54	1.46	51.57
5	YES	2,595	11.05	3.18	2.68	1.27	1.42	54.34
	Diff	***	***	***	*	***		**
Total	NO	1,822	9.77	5.03	3.45	1.66	1.79	51.18
	YES	2,152	10.60	4.23	3.07	1.39	1.68	53.61
	Diff	***	***	***	***	***		***

Source: prepared by the authors based on the 2019 ENCOVI.

Stampini, Londoño, Robles & Ibararán, 2021.

# Microdesigualdad en el acceso al agua



- En el año 2000 se recibían en Caracas 20 mil litros de agua por segundo, en 2021 se reciben 12 mil litros por segundo (De Viana, 2021).
- La respuesta a esta situación ha provocado múltiples desigualdades.
- En Caracas sectores de altos ingresos han construido pozos para extraer agua para edificios o casas.
- Al mismo tiempo se redujo la población que compraba botellones de agua por no poder pagarlos y se incrementó quienes utilizan otras fuentes de agua.



# Microdesigualdad en el acceso al agua

## La construcción de pozos de agua en Caracas

### Apartamento · 223m<sup>2</sup> · 4 Habitaciones · 2 Estacionamientos

La Campiña, La Campiña, Municipio Libertador

223 m<sup>2</sup> Total 223 m<sup>2</sup> Cubierta 3 Baños 4 Habitaciones 40 Antigüedad

Publicado hace más de 1 año

#### Espectacular y Magnifico Apartamento en Edificio con Pozo de Agua. #20 - 7618

MLS #20-7618

Espectacular y Magnifico apartamento en Edificio con POZO DE AGUA, dos por piso, Ascensor Directo y otro de Servicio, en 1er piso, una Joya de Apartamento en Zona muy tranquila, en calle ciega, Servicio de Vigilancia 24 H c/ Camaras y Cerco Electrico, Area Verdes, Sala de Fiesta, Piscina, Gym con Sauna y Salon de Masajes, Area de Parrilla, de Mascota y Deportiva, Parque Infantil, 2 ptos Estacionam

- En Caracas sectores de altos ingresos han construido pozos para extraer agua para edificios o casas.
- La Alcaldía de Chacao construyó 9 pozos para varias zonas del municipio.
- Un pozo cuesta entre 20 y 30 mil dólares.

# Microdesigualdad en el acceso al agua

En el barrio la microdesigualdad tiene otras formas

- El agua llega de manera esporádica y con poca presión.
- Hay desigualdades entre quienes viven en los primeros pisos del edificio y los últimos: caso El Valle.
- Hay diferencias entre quienes tienen y quienes no tienen bombas de agua para llenar los tanques por la poca presión: caso Petare.
- Hay diferencias entre quienes viven al nivel de la calle y quienes habitan en la parte alta de la montaña: el costo de subir la escalera con baldes.



# Microdesigualdad en energía para cocinar

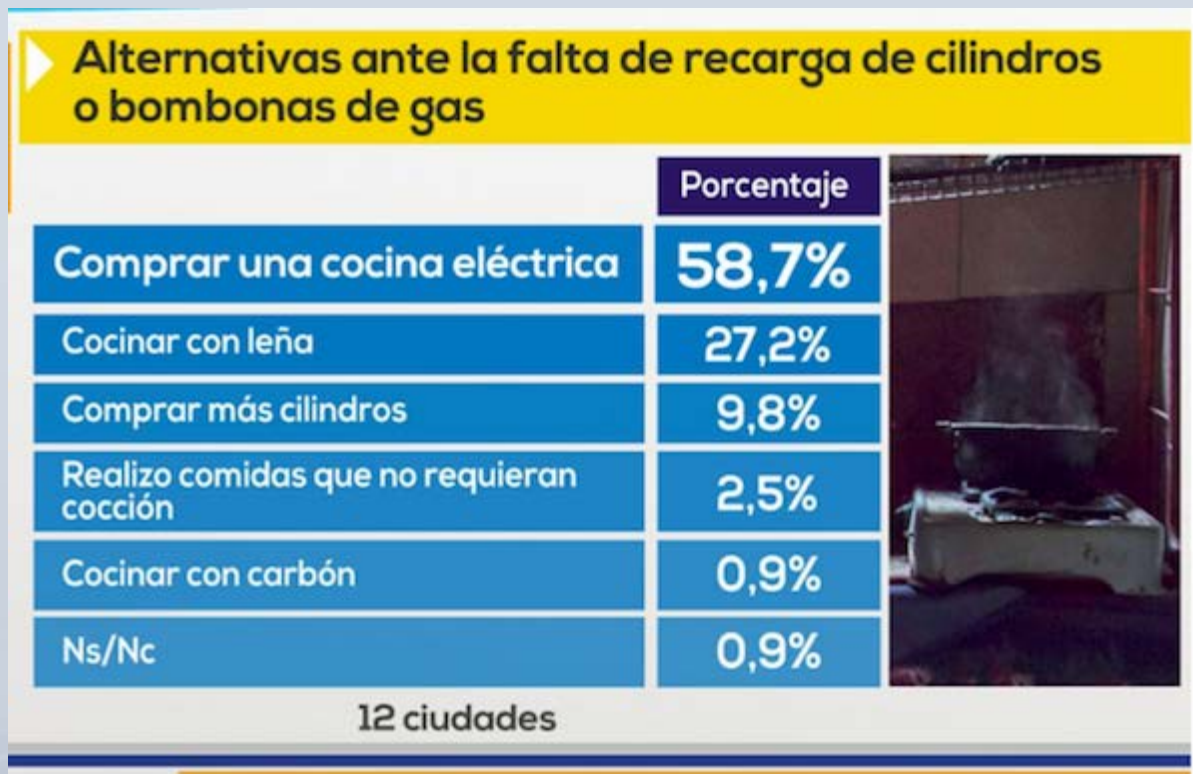
## Desigualdad por el acceso a la red de gas directo

- Entre un 14 % y 18% de la población tiene acceso a gas directo o gas metano.
- El 81%, cocina con gas natural de propano que se vende en bombonas (IESA, 2019).
- Entre 2019 y 2020 el porcentaje de familias que cocinan con gas directo se mantuvo igual.
- En cambio, las familias que usan gas de bombonas disminuyó a menos de la mitad, y el de cocinas eléctricas y con leña aumentó cinco veces.



# Microdesigualdad en energía para cocinar

Las desigualdades en la compra de bombonas



- En 2019 de cada diez hogares **siete** usaban bombona de gas para cocinar, en 2020 pasó a **3** de cada diez.
- La bombona de 18 kilos cuyo costo oficial era de Bs. 400 mil en marzo 2021, se vendía en Bs. 13, 2 millones, es decir \$7,3 dólares.
- El costo en el mercado paralelo fue de 33 veces más que el oficial.
- Hay una desigualdad entre quienes pueden pagar la bombona en dólares y quienes no pueden.

Observatorio Venezolano de Servicios Públicos, 2021

# Microdesigualdad en energía para cocinar

## Cocinas eléctricas y leña



- Comprar una cocina eléctrica cuesta entre 15 y 40 dólares y no es garantía por las fallas de electricidad.
- En Táchira a comienzos de este año un fardo de leña costaba entre cuatro y cinco dólares.
- Hay una desigualdad entre quienes pueden pagar por comprar la leña, y quienes deben buscarla por su propia cuenta.

# Microdesigualdad en el servicio eléctrico

## Plantas eléctricas y privatización de las reparaciones



- En los ingresos altos y medios hay desigualdad entre quienes han comprado una planta eléctrica y quienes no.
- En todos los sectores sociales las reparaciones del servicio corren por cuenta de los usuarios: se paga el transporte, la compra de los repuestos y materiales y una "colaboración" para los trabajadores.
- En Guarenas un árbol cayó encima del poste, la comunidad tuvo que pagar para la reparación.

# Microdesigualdad en salud

## La desigualdad en la privatización de la atención

- Una operación de apendicitis cuesta entre 10 mil y 20 mil dólares, los hospitales están llenos de pacientes con COVID, así que la alternativa es una atención privada. ¿Cómo se paga eso?
- La clase media usaba los seguros personales de hospitalización y maternidad o se cubrían con los seguros y atención de los servicios médicos de gremios o del gobierno.
- En la actualidad los seguros de salud en bolívares desaparecieron y sólo tienen vigencia los seguros contratados en dólares.
- Hay desigualdad entre quienes tienen acceso a un seguro internacional en dólares y quienes no lo tienen y deben pagarlo de su bolsillo.



# Microdesigualdad en salud

## Las microdesigualdades en el pago de bolsillo

- Hay desigualdad entre quienes pueden hacer pagos de bolsillo (out of pocket) y quienes no tienen cómo hacerlo.
  - Los Hospitales o CDI pueden ofrecer la atención, pero el paciente debe proveer los insumos y realizar los análisis de laboratorio o estudios de manera privada.
  - Los exámenes se pagan en dólares, el perfil 20 cuesta entre \$10 y \$20 dólares. Una PCR para quienes tienen síntomas de Covid-19 cuesta entre \$60 y \$80.
- Hay desigualdad entre quienes en el barrio pueden pagar las consultas médicas, que se ubican entre \$10 y \$20 dólares.





# Microdesigualdad en salud

## Las microdesigualdades en el pago de medicinas

- Hay desigualdad entre quienes tienen que esperar a que lleguen las medicinas de distribución gratuita en las Farmacias Populares y quienes pueden comprarlas.
  - Cuando faltan las más comunes como Losartan, Metmorfina o Euritrox.
- En las Farmacias Caribe de la Alcaldía de Caracas venden medicinas (de Israel) más baratas con un precio fijado en dólares.
  - Cada día colocan un cartel en la puerta con el cambio del dólar del BCV.
- Sectores de clase media reciben medicinas que les son enviadas desde el exterior por servicio de encomiendas o se las compran en farmacias con *Delivery*.

### Farmacias Caribe en Ca (2021)



Farmacias Caribe

Red de Farmacias Populares ubicadas en parroquias del Municipio  
información sobre medicamentos, precios, recetas y demás produc  
las rutas, operativos y horarios de Farmacia Móvil en Caracas lo  
Instagram de la Red de Farmacias: [@farmaciascaribe](#) / Forn  
Biopago: No / Divisas: Dólares en Efectivo / Zelle: No / [Ver Lis](#)

# Microdesigualdad en la seguridad

## Los sectores de altos ingresos

- Hay una desigualdad entre el sector de más altos ingresos, del decil 10, que puede pagarse una camioneta blindada y servicio de guardaespaldas.
- La clase media, deciles 9 y 8, no pueden costearlo.



### BENEFICIO

Es un blindaje diseñado para implementar en cualquier vehículo. Es ideal para las situaciones de riesgo que contemplen la siguiente resistencia balística:



# Microdesigualdad en la seguridad

## La clase media

- Hay diferencias entre los edificios de clase media que pueden continuar pagando la vigilancia privada y quienes no.
- Muchos edificios han debido suspender el servicio para disminuir el costo del recibo de condominio.



# Microdesigualdad en la seguridad

Los pobres

- Hay una diferencia en el barrio si hay una paz criminal garantizada por las bandas o no la hay, por estar en un terreno en disputa entre bandas o entre alguna de ellas y los cuerpos de seguridad.
- Los *gariteros* garantizan la seguridad de unos y desplazan de la zona a otros.
- La policía solo llega con los



# ¿Cuál será el impacto de las microdesigualdades?

- Estamos en presencia de un proceso de **mayor fragmentación social**, ya no por motivos políticos o ideología sino por la microdesigualdad.
- Las microdesigualdades **producen sentimientos encontrados**, contradictorios en la población: tranquilidad, culpa, egoísmo, solidaridad.
- **¿Provocarán más individualismo o empujarán hacia las respuestas colectivas?**
- Hasta ahora **han generado un “sálvese quien pueda”**, una adaptación.
  - Los que estén mejor en la pobreza se sientan privilegiados y, como ocurre con receptores del CLAP, no protestan porque temen perder ese menguado privilegio.
- También **han impulsado la solidaridad** en las familias nucleares y las extendidas.
  - Las remesas o los casos *gofundme*, hay buen corazón en la población y pocos recursos.
- Hay **un cambio en la expectativa**, trasladándola del rol del Estado-Gobierno como proveedor a una mayor responsabilidad de las personas, las familias, las empresas, las comunidades. Un fortalecimiento del rol atribuido a la sociedad civil.

# Las nuevas micro desigualdades

**Roberto Briceño-León**

Laboratorio de Ciencias Sociales, LACSO  
Observatorio Venezolano de Violencia, OVV

