



# Resultados Venezuela 2022-2023

## Rueda de prensa

Abril 2024



# Moderadora



**Luz Aimara Morales Pino**  
Directora General en Centro de  
Innovación y Emprendimiento  
UCAB

# Agenda

**09:00 am- 09:30 am** Palabras de bienvenida a cargo de representantes de la UCAB y del IESA **Gustavo García y Nunzia Auletta**

**09:30 am- 11:00 am** Presentación de resultados del GEM 2022-2023 Venezuela

**09:30 am- 10:00 am** Resultados del estudio cualitativo: Entorno para emprender. **Aramis Rodríguez**

**10:00 am-10:30 am** Resultados del estudio cuantitativo. **Luis Lauriño y Demetrio Marotta**

**10:30 am-11:00** Situación de la actividad emprendedora de Venezuela en el contexto mundial según el GEM 2022-2023. **Patricia Monteferrante y Edwin Ojeda**

**11:00 am -11:30 am** Intervención de **CAF**

**11:30 am -12:00 m** Sesión de preguntas y respuestas

# Palabras de bienvenida



**Gustavo García**  
Vicerrector Administrativo UCAB

# Palabras de bienvenida



## **Nunzia Auletta**

Directora de Desarrollo y profesora del Centro Innovación y Emprendimiento IESA

# Información preliminar



**Luz Aimara Morales  
Pino**  
Moderadora

- Observatorio internacional que analiza el fenómeno emprendedor.
- Inicia su actividad en el año 1999 gracias a la iniciativa conjunta de la London Business School y Babson College.
- En más de 20 años se han publicado informes anuales sobre el fenómeno emprendedor en el ámbito internacional y nacional.
- Venezuela participó durante cinco años en el estudio global (2003, 2005, 2007, 2009 y 2011), reincorporándose en el año 2022 a través de un convenio de colaboración con la UCAB.

# Objetivos



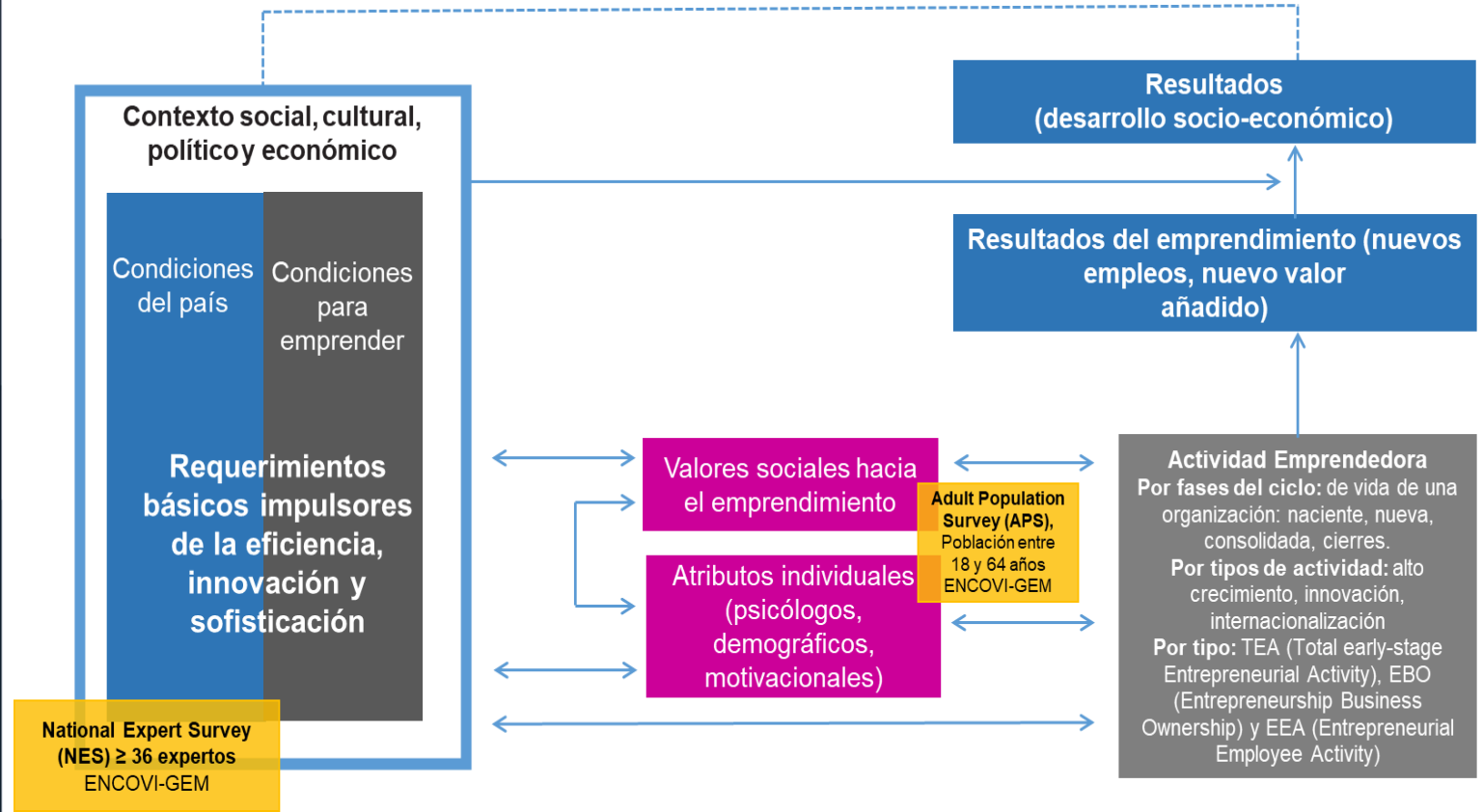
**Luz Aimara Morales  
Pino**  
Moderadora

- Medir el nivel de actividad emprendedora en cada país (TEA)
- Analizar los factores que determinan la actividad emprendedora
- Recomendar algunas políticas públicas que promuevan y mejoren el nivel de actividad emprendedora

# Modelo teórico y metodología



**Luz Aimara Morales Pino**  
Moderadora



Fuente: Informe GEM-Global (2022-2023)



# Instrumentos estadísticos



**Luz Aimara Morales  
Pino**  
Moderadora



## APS (Encuesta de Población Adulta)

- Adultos comprendidos entre los 18 y 64 años
- Encuesta representativa de todo el país que mide las características, motivaciones y ambiciones de las personas que inician negocios, así como las actitudes sociales hacia el emprendimiento



## NES (Encuesta Nacional de Expertos)

- Medida de percepciones de como mínimo 36 expertos sobre el contexto en el que se desarrolla el emprendimiento

**Metodología estandarizada  
globalmente**

# Entorno para emprender

## *Evaluación de los expertos*



**Aramis Rodríguez**  
Profesor Centro de  
Innovación y  
Emprendimiento IESA

- En la siguiente sección se describen los elementos que conforman el entorno del emprendedor, de acuerdo con la evaluación realizada por los expertos en los países incluidos en el estudio.
- En Venezuela, la consulta se realizó a 36 expertos en 2022, y 39 en 2023.
- Los expertos son personas con amplia experiencia y conocimientos en diversos aspectos del entorno emprendedor en Venezuela.

**Suficiencia:** entorno financiero relacionado con el espíritu empresarial

Facilidad de financiación para los emprendedores

Apoyo cultural, normas sociales y sociedad

**Políticas** concretas del Gobierno, prioridad y apoyo

Infraestructuras físicas y acceso a los servicios

**Políticas gubernamentales:** burocracia, impuestos

# 13 Tópicos

Apertura del mercado interno: facilidad de entrar

**Programas** gubernamentales

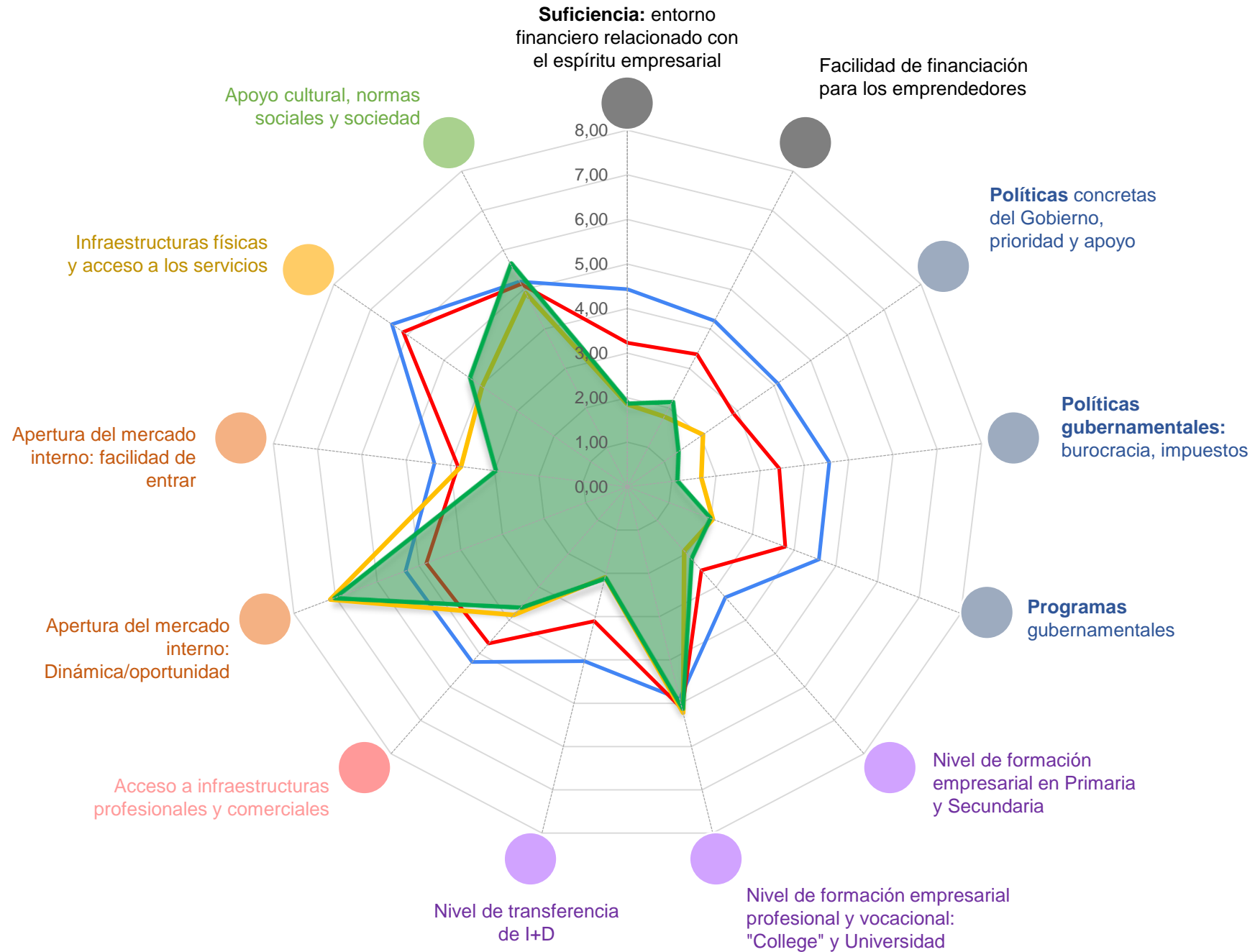
Apertura del mercado interno: Dinámica/oportunidad

Nivel de formación empresarial en Primaria y Secundaria

Acceso a infraestructuras profesionales y comerciales

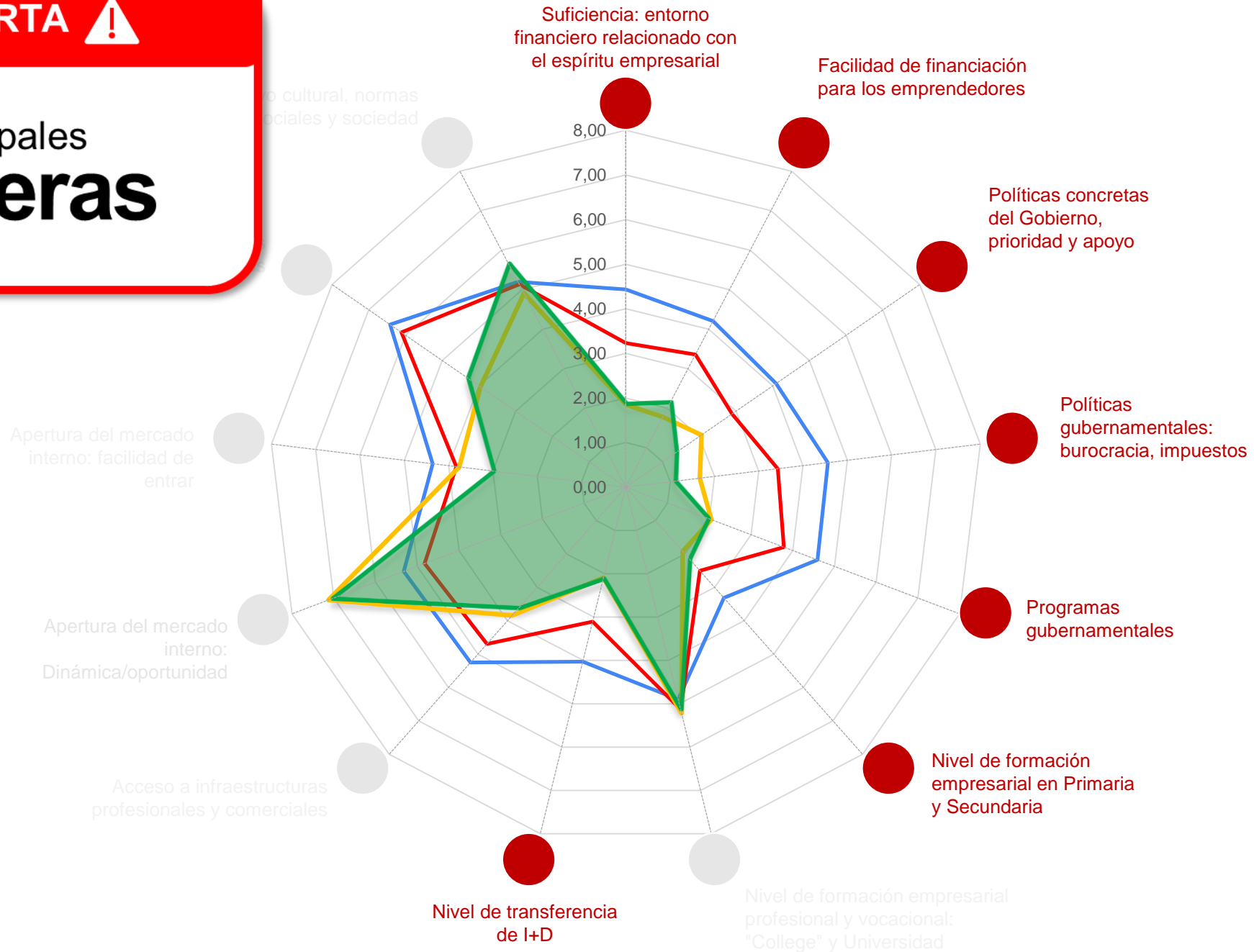
Nivel de transferencia de I+D

Nivel de formación empresarial profesional y vocacional: "College" y Universidad



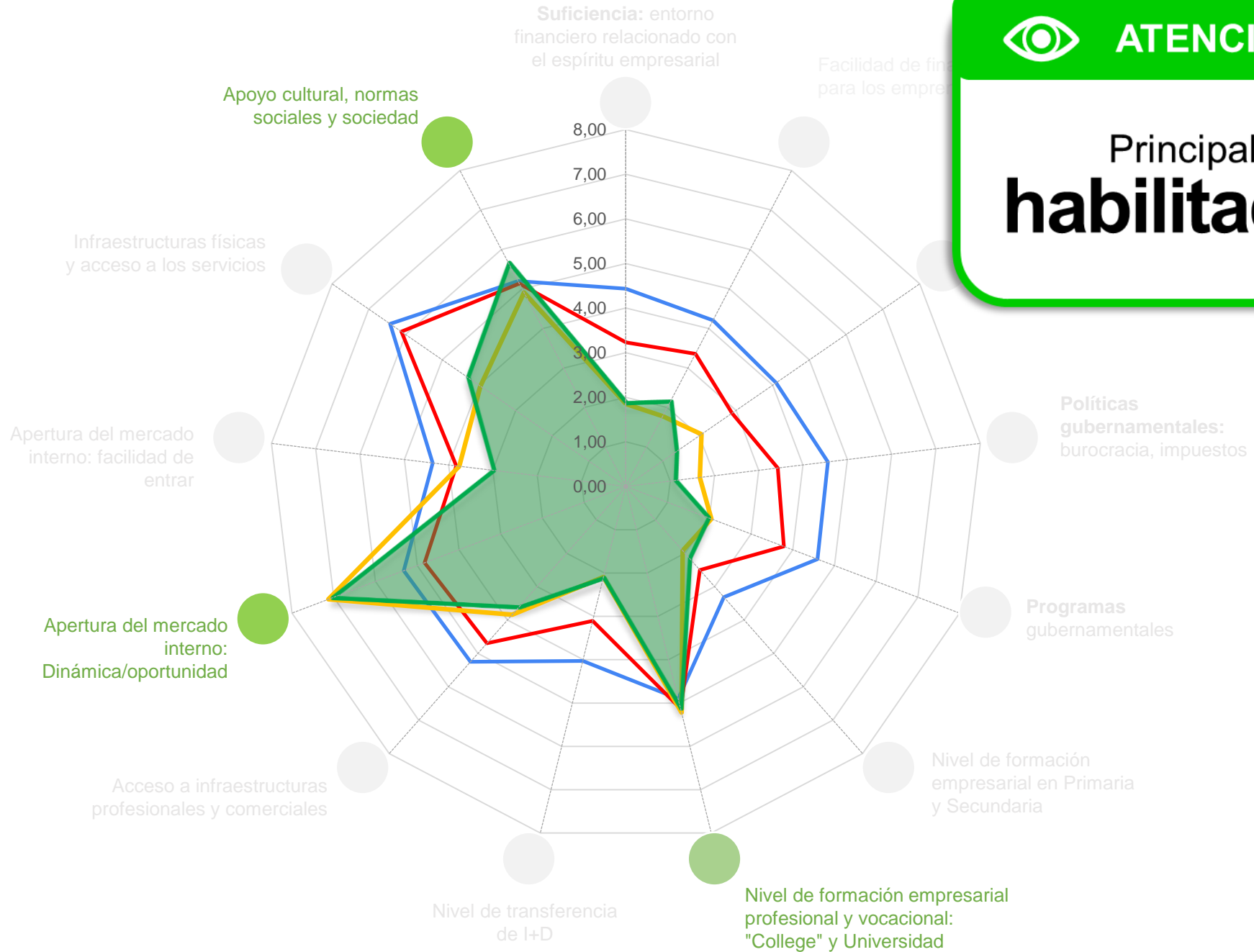
**! ALERTA !**

# Principales barreras



**ATENCIÓN**

# Principales habilitadores



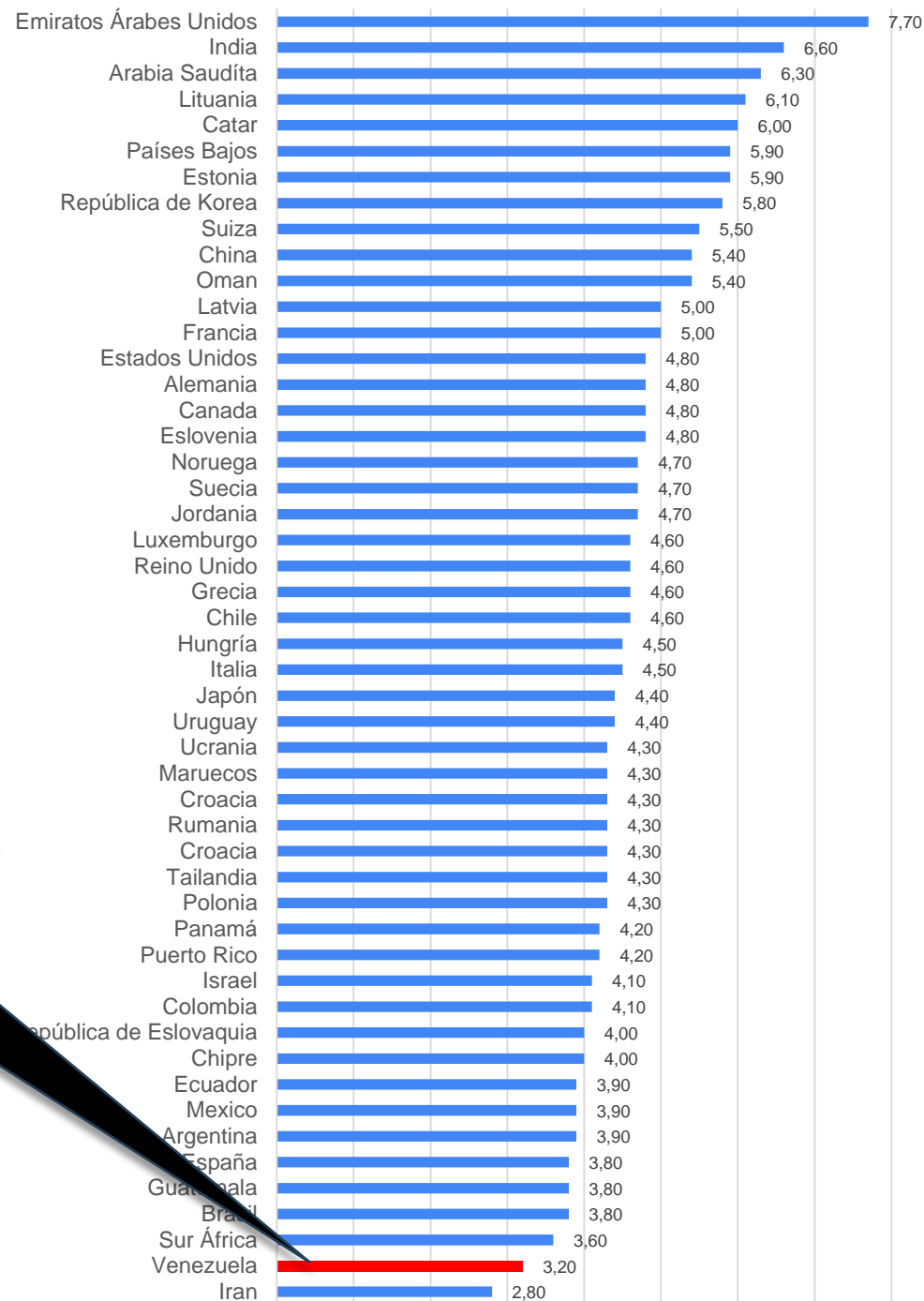
# Índice Nacional de Contexto Emprendedor NECI

Altos índices de actividad emprendedora, pero con ecosistemas débiles, pierden la oportunidad de mejorar su economía en el mediano plazo.

## Venezuela

Contexto de mala calidad para emprender.

Presenta uno de los peores contextos.





# El espíritu del venezolano *sigue siendo* emprendedor

A pesar de las  
**condiciones del contexto**





# Resultados

## GEM Venezuela 2022 y 2023 Encuesta de adultos (APS)



**Luis Lauriño**  
Profesor e  
investigador IIES  
UCAB



**Demetrio Marotta**  
Profesor e  
investigador IIES  
UCAB

- Ficha técnica
- Percepciones sobre los valores y actitudes emprendedoras de la población adulta
- Análisis por etapas de la actividad emprendedora
- Perfil emprendedor (GEM - ENCOVI)
- Perfil de los emprendimientos

# Resultados

## GEM Venezuela 2022 y 2023 Encuesta de adultos (APS)



**Luis Lauriño**  
Profesor e  
investigador IIES  
UCAB



**Demetrio Marotta**  
Profesor e  
investigador IIES  
UCAB



### Ficha técnica



Percepciones sobre los valores y actitudes emprendedoras de la población adulta



Análisis por etapas de la actividad emprendedora



Perfil emprendedor (GEM - ENCOVI)



Perfil de los emprendimientos

# Ficha técnica

## GEM APS

### 2022 y 2023

## Venezuela



**Marco Muestral:** Basado en los segmentos censales de 2011 actualizados con sistemas de información geográfica, permitiendo elaborar un listado de edificaciones de cada segmento seleccionado, a fin de aplicar entrevistas cara a cara.



**Tipo de Muestreo:** Probabilístico.



**Clase de Muestreo:** Polietápico estratificado. La unidad primaria de selección fueron los segmentos censales, la secundaria las edificaciones dentro de los segmentos, la tercera etapa los hogares dentro de las edificaciones y la cuarta la selección del entrevistado, utilizando el método del siguiente cumpleaños.



**Dominios de Estudio:** Total nacional y Estado Bolívar.



**Tamaño de la Muestra:** En ambos corresponde a 230 segmentos, 2300 hogares. Se obtuvieron 2.218 entrevistas a personas en hogares en 2022 y 2.231 para el año 2023.



**Período de Recolección:** En 2022 la encuesta fue levantada entre julio y agosto. En 2023 se levantó entre los meses de junio y julio.



**Medio de Captura de Datos:** mediante entrevista personal a través de cuestionario aplicado por el encuestador/a utilizando dispositivos móviles.

**Nota:** La información sociodemográfica y económica se complementó con la ENCOVI 2022. No así para 2023.

# Resultados

## GEM Venezuela 2022 y 2023 Encuesta de adultos (APS)



**Luis Lauriño**  
Profesor e  
investigador IIES  
UCAB



**Demetrio Marotta**  
Profesor e  
investigador IIES  
UCAB



### Ficha técnica



Percepciones sobre los valores y actitudes emprendedoras de la población adulta



Análisis por etapas de la actividad emprendedora



Perfil emprendedor (GEM - ENCOVI)



Perfil de los emprendimientos

# Resultados

## GEM Venezuela 2022 y 2023 Encuesta de adultos (APS)



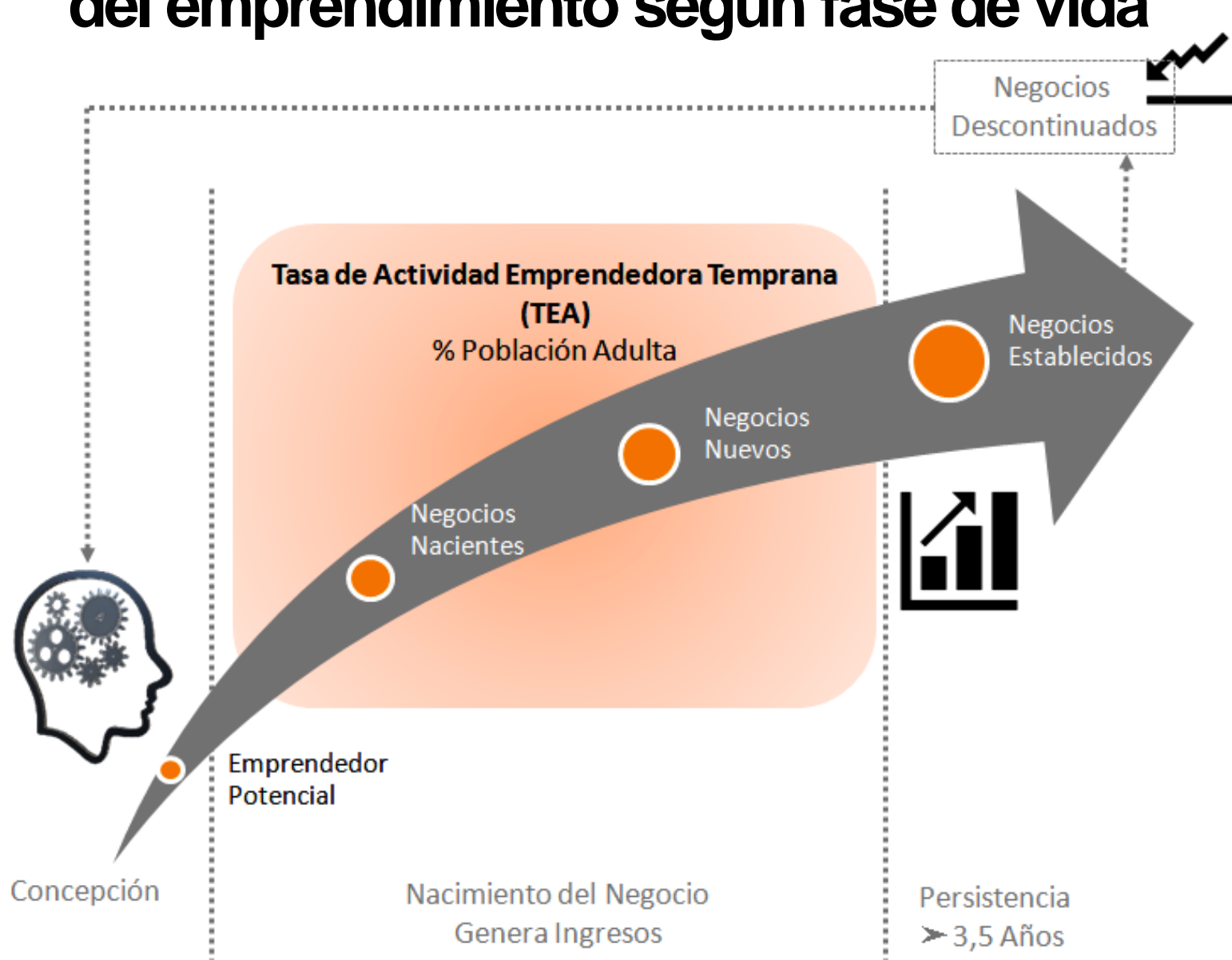
**Luis Lauriño**  
Profesor e  
investigador IIES  
UCAB



**Demetrio Marotta**  
Profesor e  
investigador IIES  
UCAB

- Ficha técnica
- **Percepciones sobre los valores y actitudes emprendedoras de la población adulta**
- Análisis por etapas de la actividad emprendedora
- Perfil emprendedor (GEM - ENCOVI)
- Perfil de los emprendimientos

# Definición y clasificación del emprendimiento según fase de vida



# Percepciones y actitudes sobre el emprendimiento

2011-2023

| Opiniones percepciones y aptitudes*   | 2011 | 2022 | 2023 |
|---|------|------|------|
| Conoce al menos a un emprendedor en los últimos 2 años  | 41%  | 38%  | 62%  |
| Ve buenas oportunidades para iniciar un negocio en los próximos 6 meses en el área donde vivo | 48%  | 64%  | 66%  |
| Tiene el conocimiento, la habilidad y la experiencia necesarios para iniciar un nuevo negocio | 65%  | 83%  | 84%  |
| No iniciaría un negocio por temor a fracasar (% de los que ven buenas oportunidades)          | 24%  | 33%  | 32%  |
| Es fácil iniciar un negocio en el país  | NA   | 53%  | 46%  |
| Espera iniciar un negocio en los próximos 3 años  | 20%  | 36%  | 56%  |

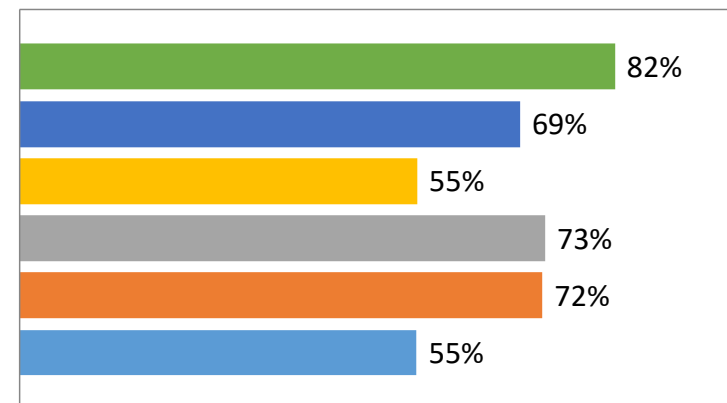
\*Del total de la población adulta (18-64 años) encuestada

Fuente: Venezuela. Monitor Global de Emprendimiento GEM 2022-2023 (UCAB/IESA) y Monitor Global de Emprendimiento Venezuela 2011 (IESA).

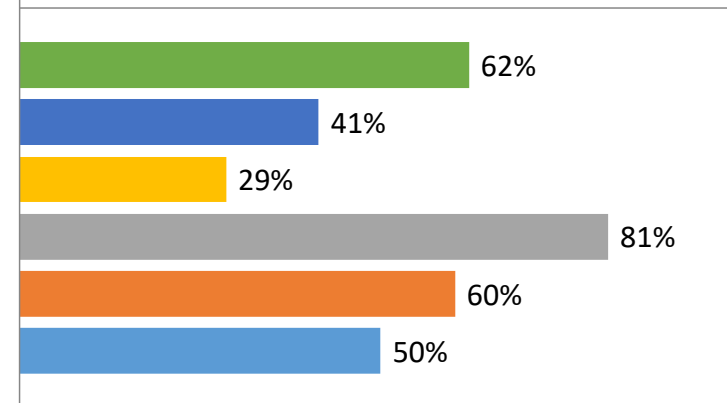
# Diferencias en las percepciones y actitudes sobre el emprendimiento

2022-2023

Ve buenas oportunidades para iniciar un negocio en los próximos 6 meses



Conoce al menos un emprendedor o autoempleado en los últimos dos años

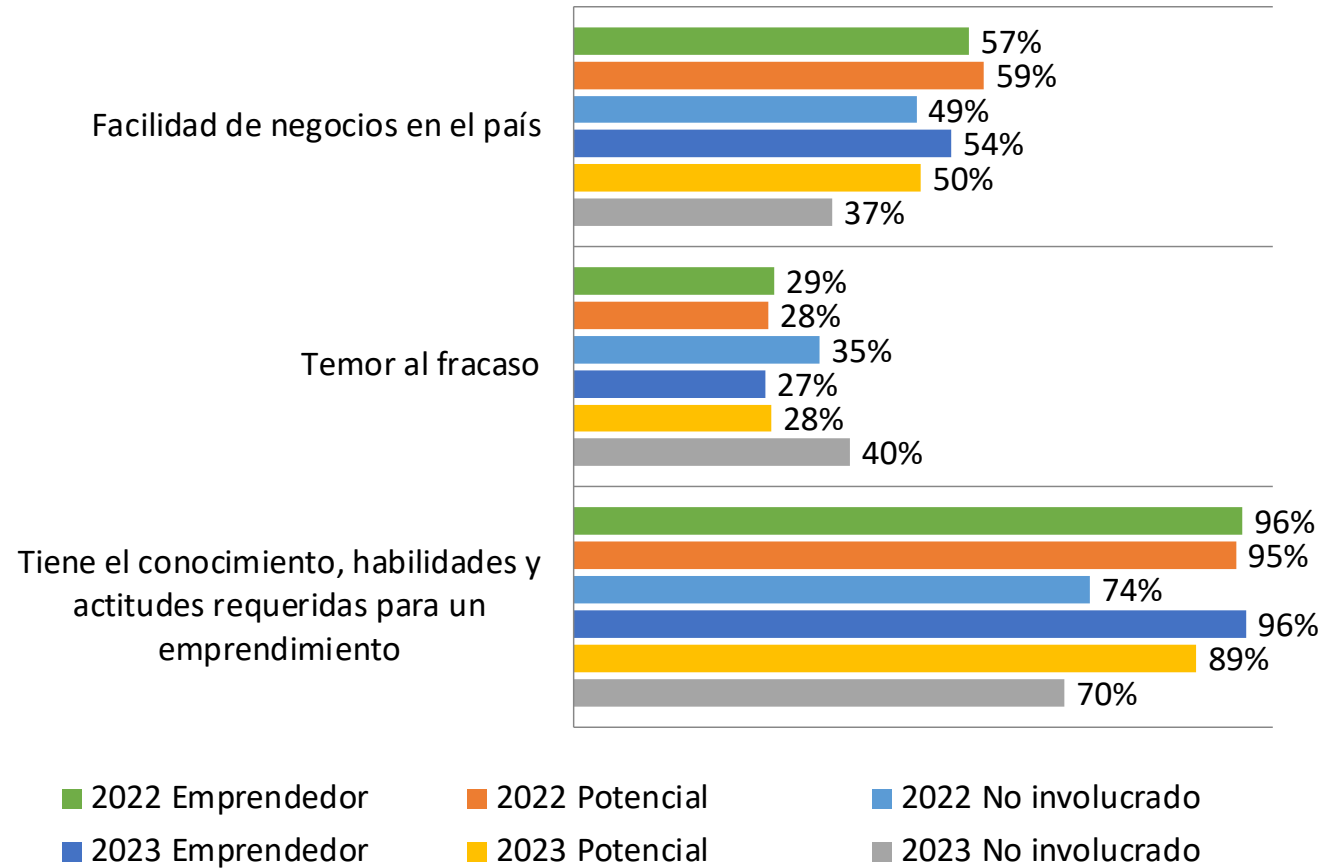


■ 2022 Emprendedor    ■ 2022 Potencial    ■ 2022 No involucrado  
■ 2023 Emprendedor    ■ 2023 Potencial    ■ 2023 No involucrado



# Diferencias en las percepciones y actitudes sobre el emprendimiento

2022-2023



# Resultados

## GEM Venezuela 2022 y 2023 Encuesta de adultos (APS)



**Luis Lauriño**  
Profesor e  
investigador IIES  
UCAB



**Demetrio Marotta**  
Profesor e  
investigador IIES  
UCAB

- Ficha técnica
- **Percepciones sobre los valores y actitudes emprendedoras de la población adulta**
- Análisis por etapas de la actividad emprendedora
- Perfil emprendedor (GEM - ENCOVI)
- Perfil de los emprendimientos

# Resultados

## GEM Venezuela 2022 y 2023

Encuesta de adultos (APS)



**Luis Lauriño**  
Profesor e  
investigador IIES  
UCAB

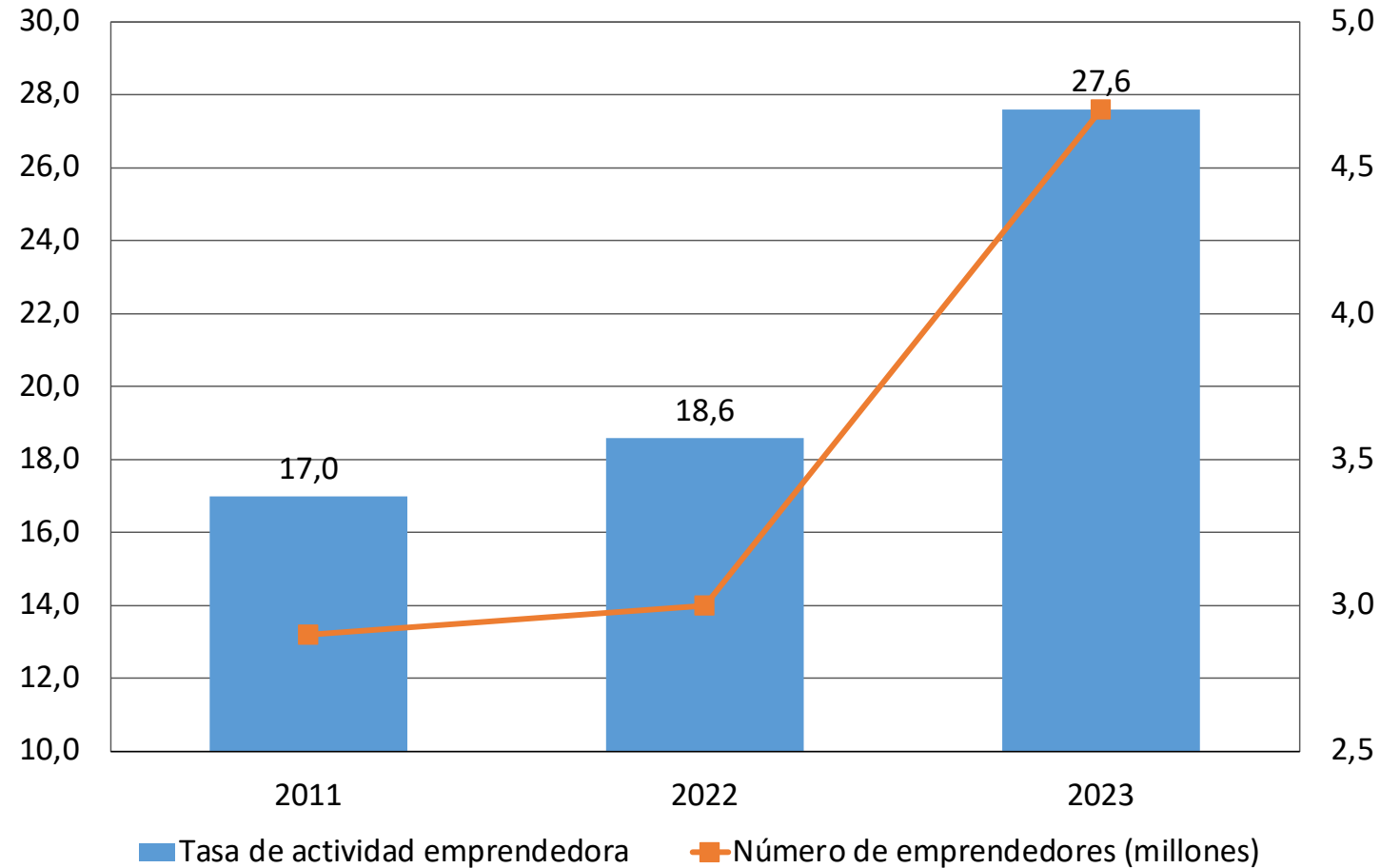


**Demetrio Marotta**  
Profesor e  
investigador IIES  
UCAB

- Ficha técnica
- Percepciones sobre los valores y actitudes emprendedoras de la población adulta
- **Análisis por etapas de la actividad emprendedora**
- Perfil emprendedor (GEM - ENCOVI)
- Perfil de los emprendimientos

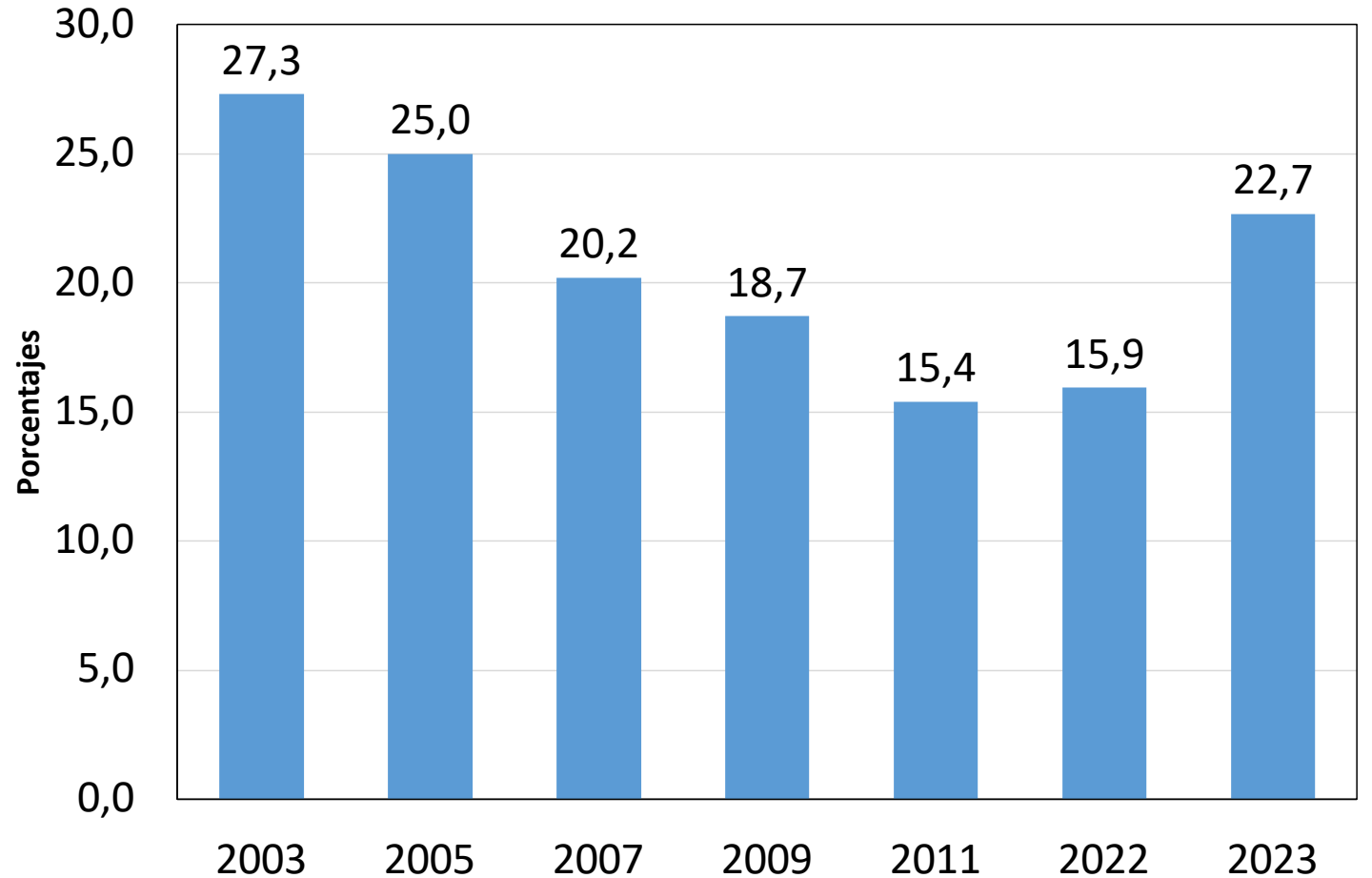
# Tasa de Actividad Emprendedora Total

2011, 2022, 2023



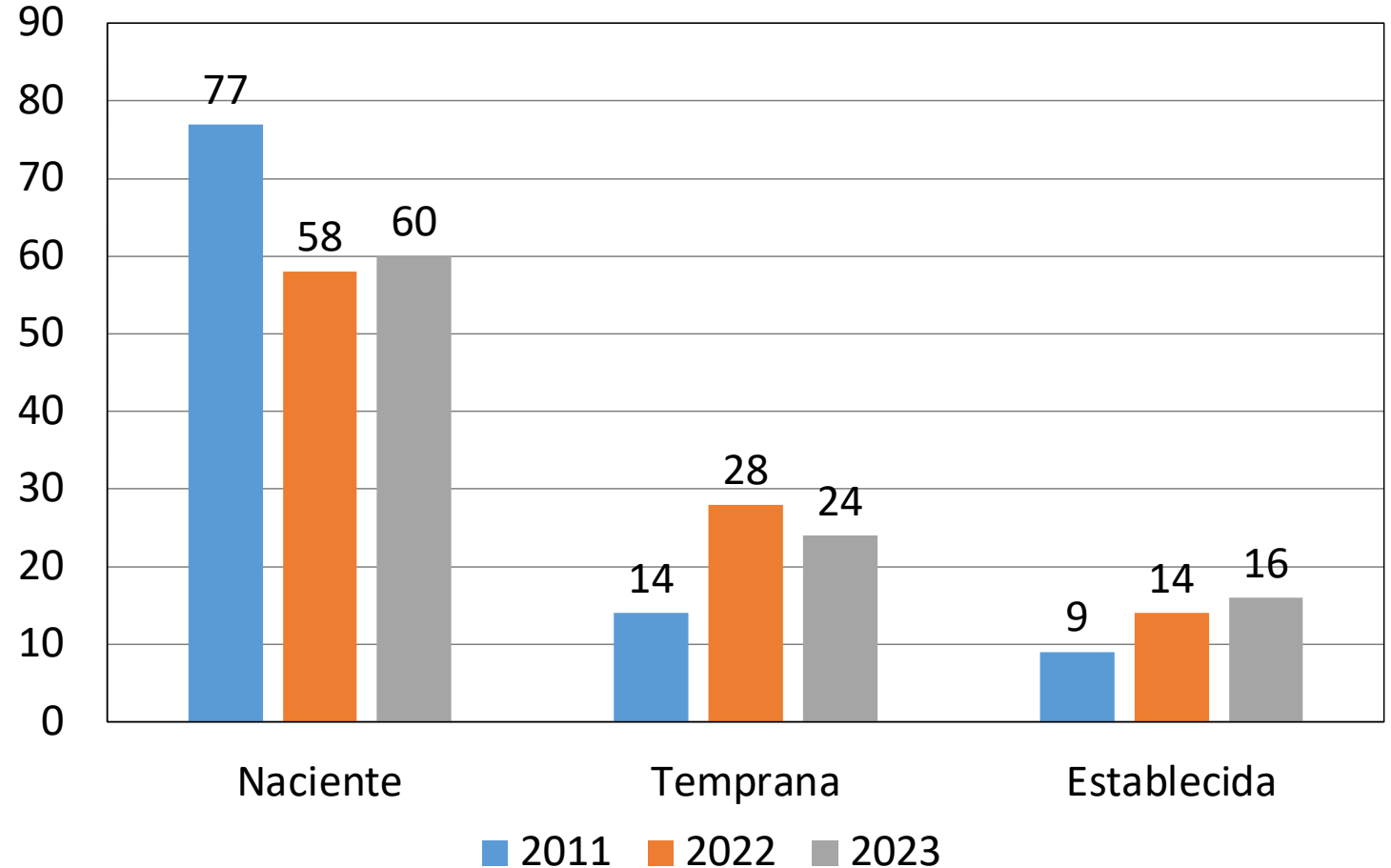
Fuente: Venezuela. Monitor Global de Emprendimiento GEM 2022-23 (IESA/UCAB).

# *Evolución* de la Actividad Emprendedora Temprana *TEA* 2003-2023



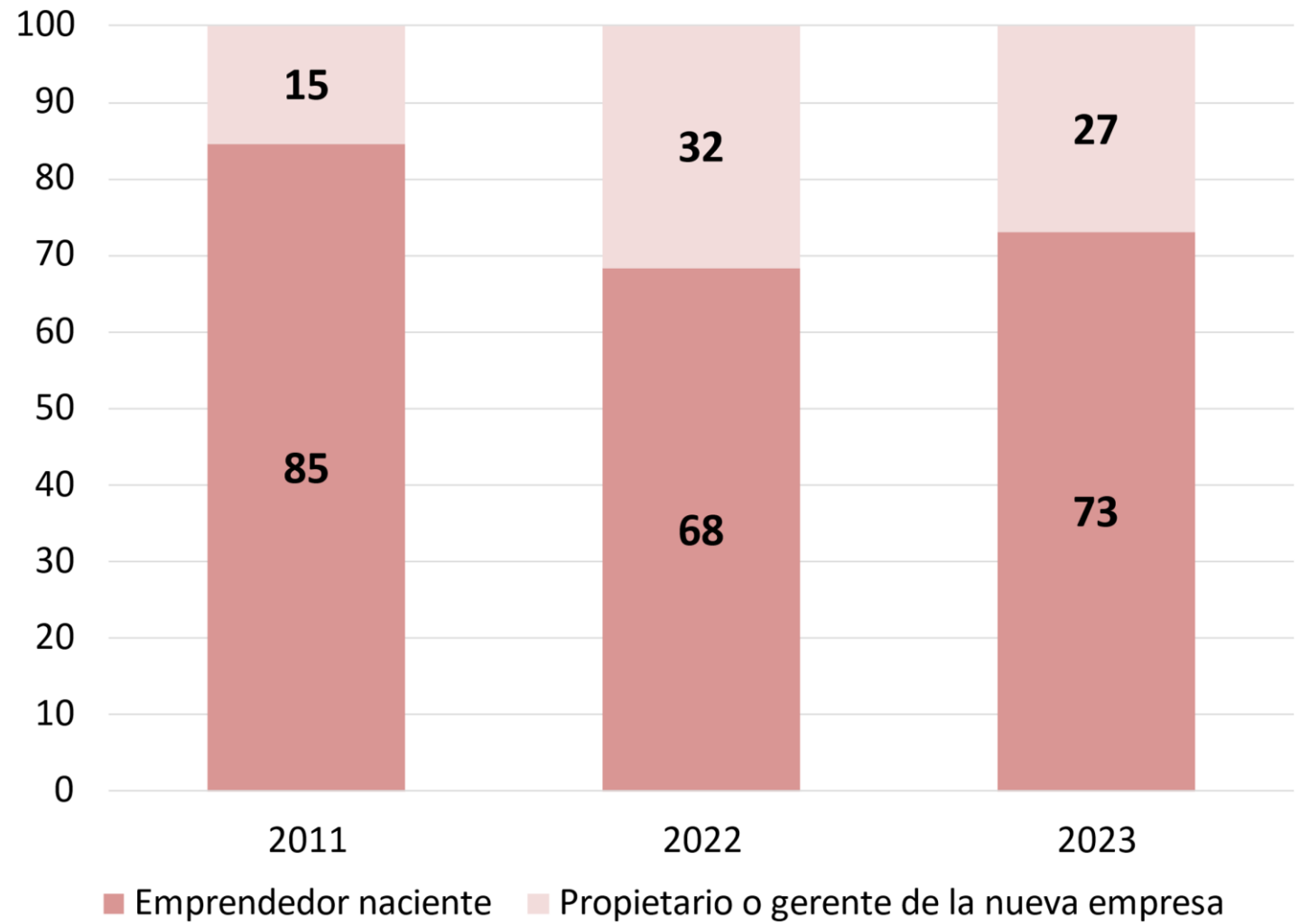
# *Distribución* de la Actividad Emprendedora según fase

*2011, 2022, 2023*



# *Distribución* de la TEA por subfase

*2011, 2022, 2023*



# Resultados

## GEM Venezuela 2022 y 2023

Encuesta de adultos (APS)



**Luis Lauriño**  
Profesor e  
investigador IIES  
UCAB



**Demetrio Marotta**  
Profesor e  
investigador IIES  
UCAB

- Ficha técnica
- Percepciones sobre los valores y actitudes emprendedoras de la población adulta
- **Análisis por etapas de la actividad emprendedora**
- Perfil emprendedor (GEM - ENCOVI)
- Perfil de los emprendimientos



# Resultados

## GEM Venezuela 2022 y 2023 Encuesta de adultos (APS)



**Luis Lauriño**  
Profesor e  
investigador IIES  
UCAB

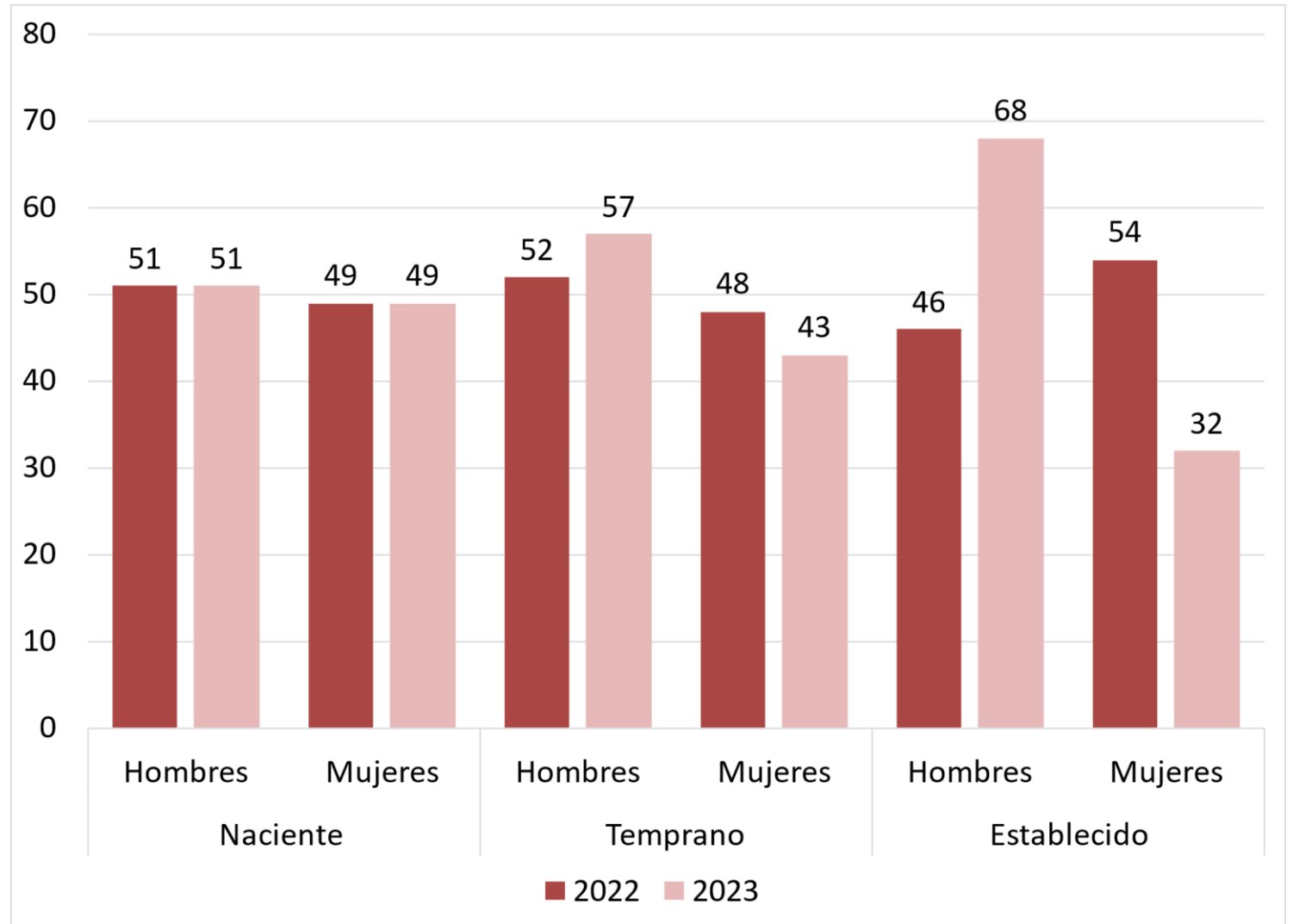


**Demetrio Marotta**  
Profesor e  
investigador IIES  
UCAB

- Ficha técnica
- Percepciones sobre los valores y actitudes emprendedoras de la población adulta
- Análisis por etapas de la actividad emprendedora
- **Perfil emprendedor (GEM - ENCOVI)**
- Perfil de los emprendimientos

# Emprendedores por Etapa Según género

2022, 2023

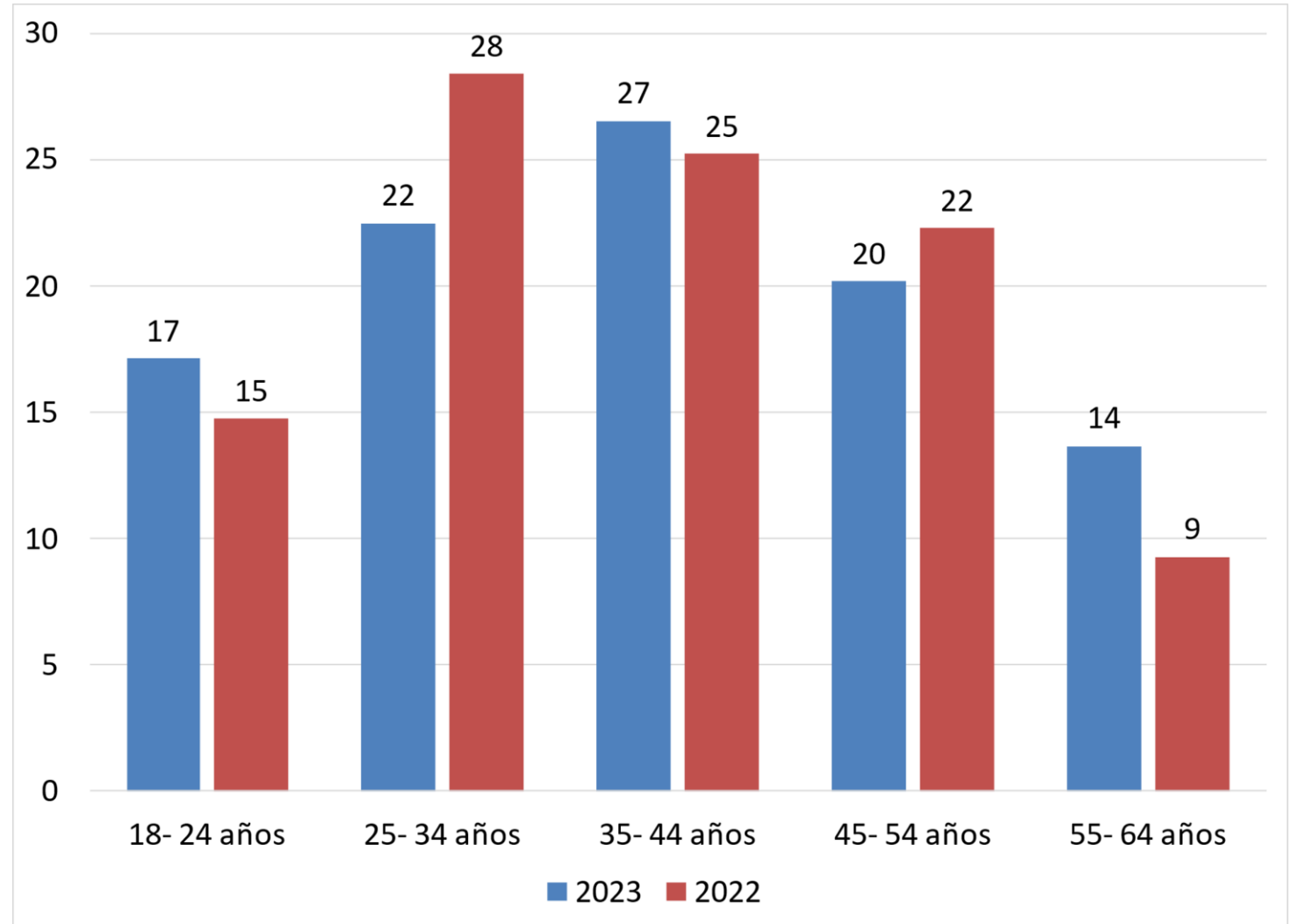


Fuente: Venezuela. Monitor Global de Emprendimiento GEM 2022-23 (IESA/UCAB)

# Emprendedores totales

Según grupo de edad

2022, 2023

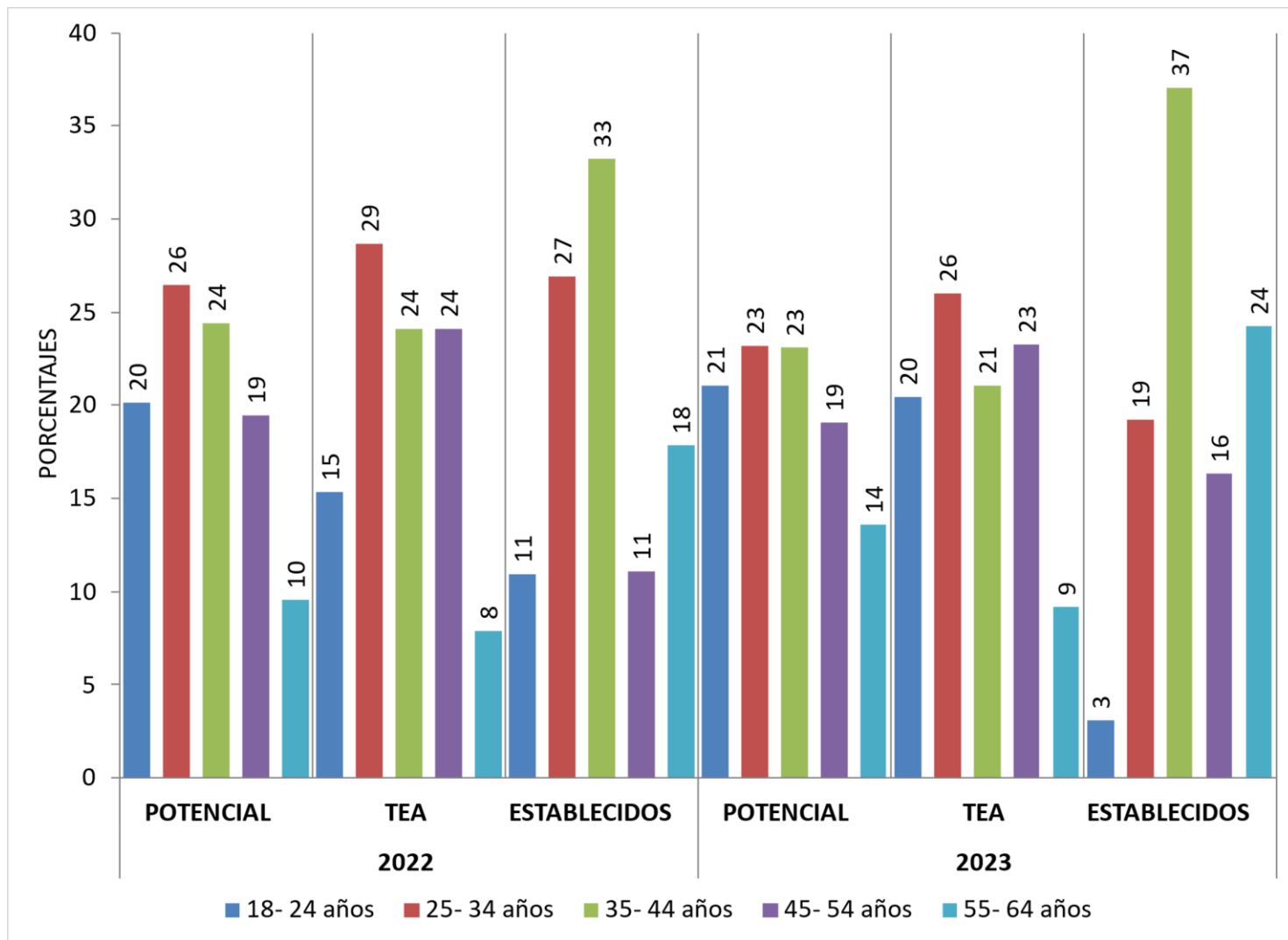


Fuente: Venezuela. Monitor Global de Emprendimiento GEM  
2022-23 (IESA/UCAB)

# Emprendedores por Etapa

## Según grupo de edad

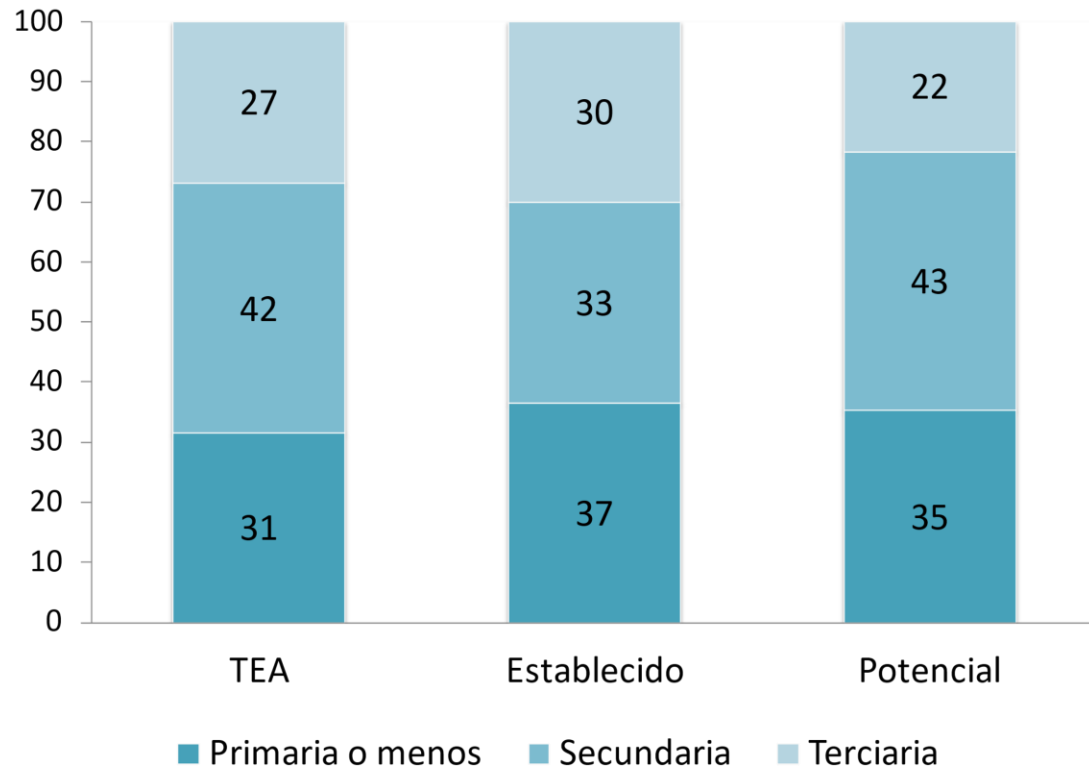
2022, 2023



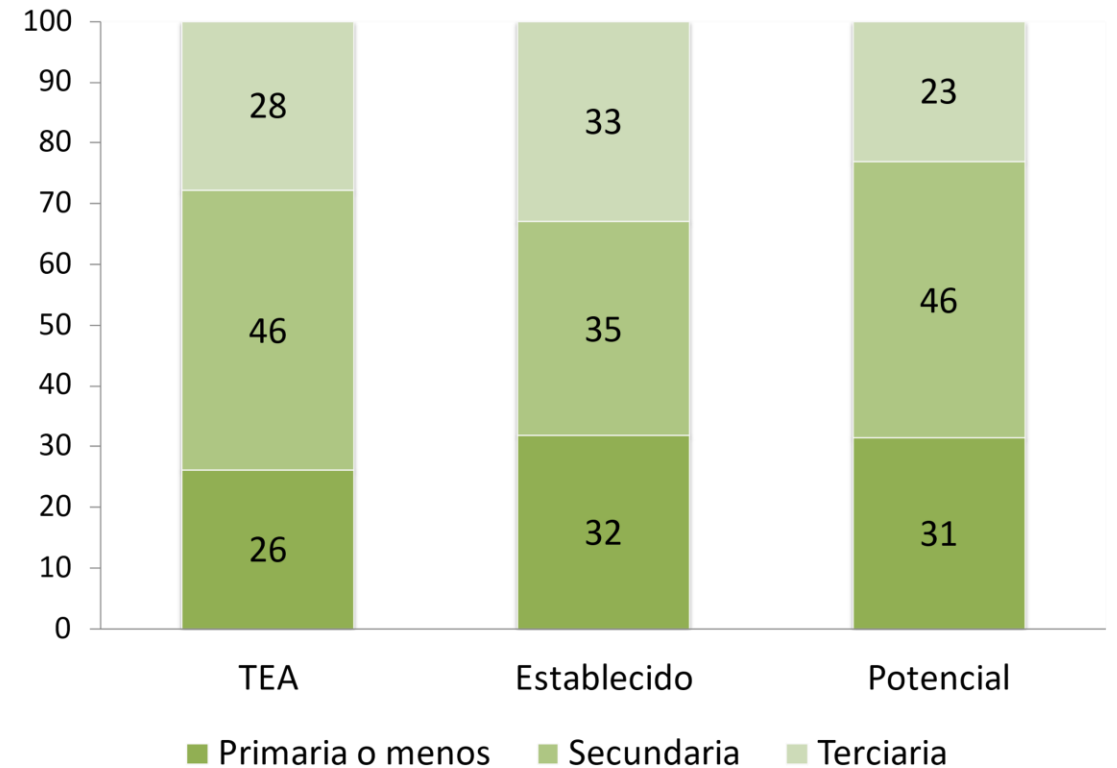
Fuente: Venezuela. Monitor Global de Emprendimiento GEM 2022-23 (IESA/UCAB)

# según nivel educativo alcanzado

2022

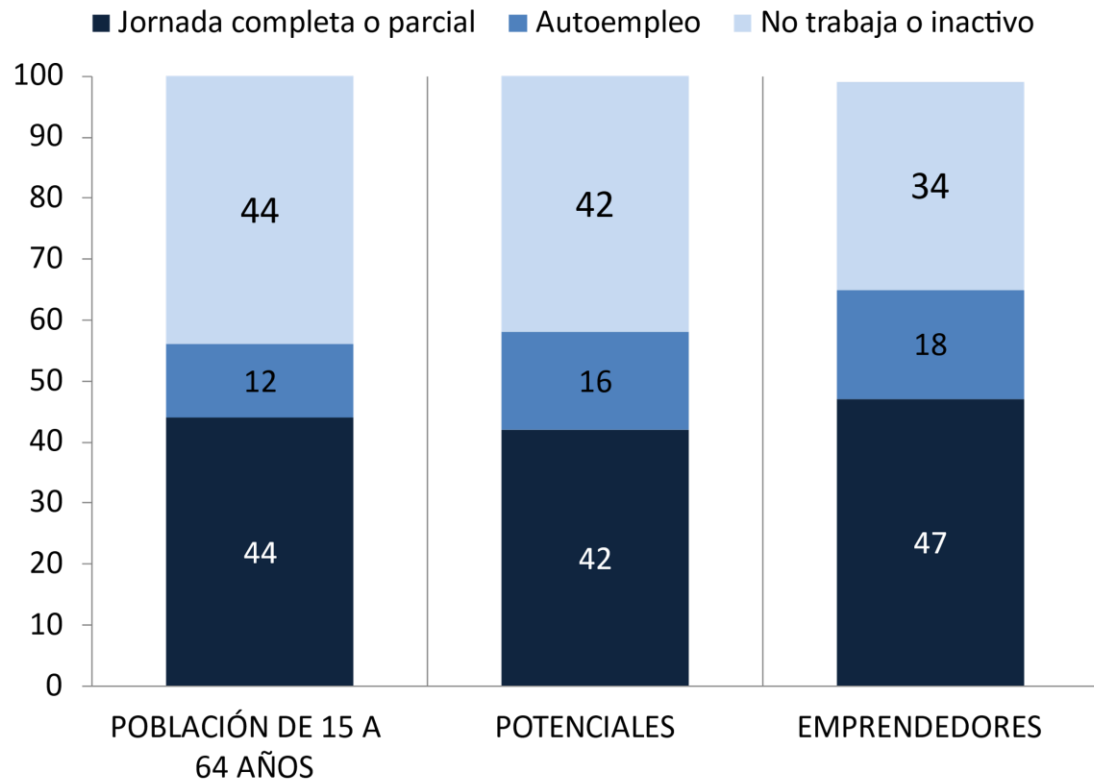


2023

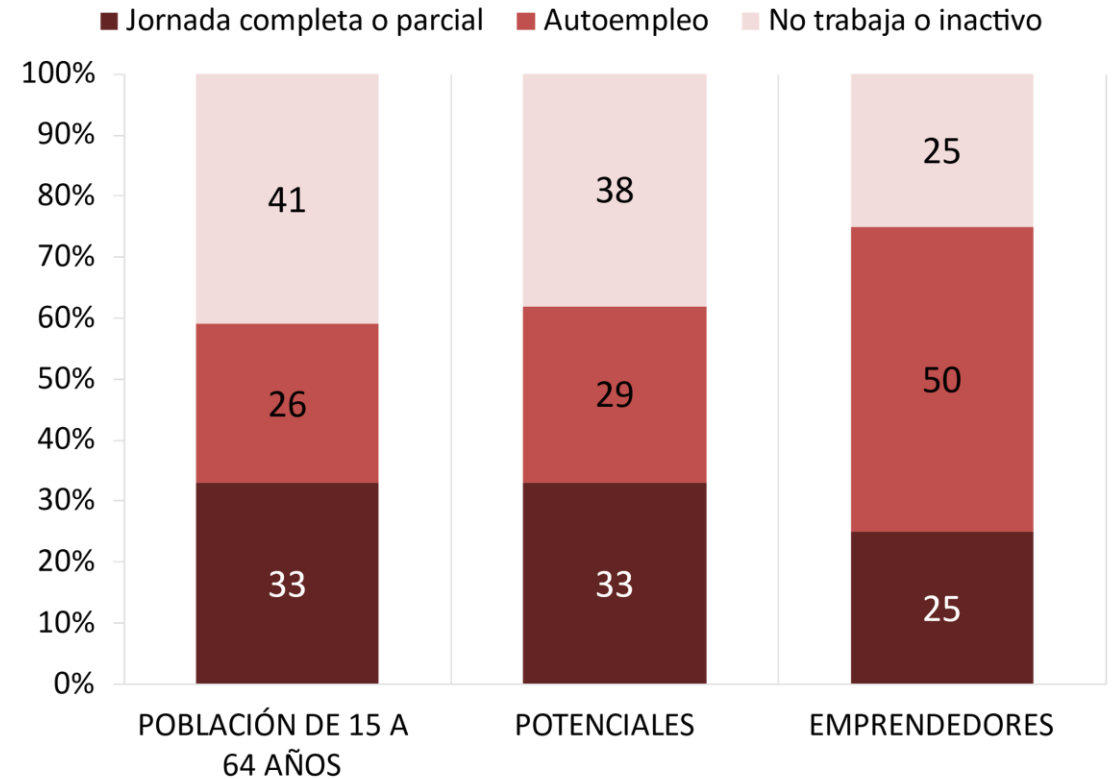


# Emprendedores por etapa según estatus laboral

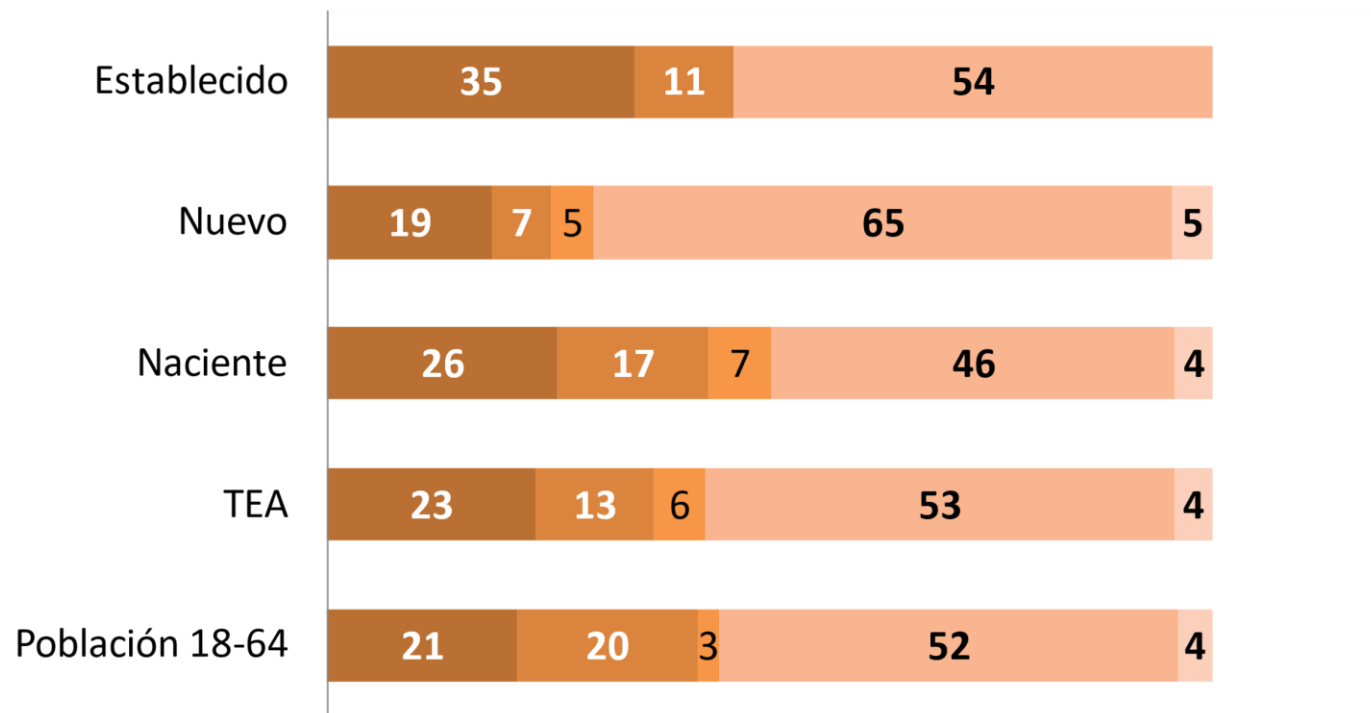
## 2022



## 2023



*Población de 18 a 64 y por fases de emprendimiento según*  
**Categoría ocupacional**  
*2022*

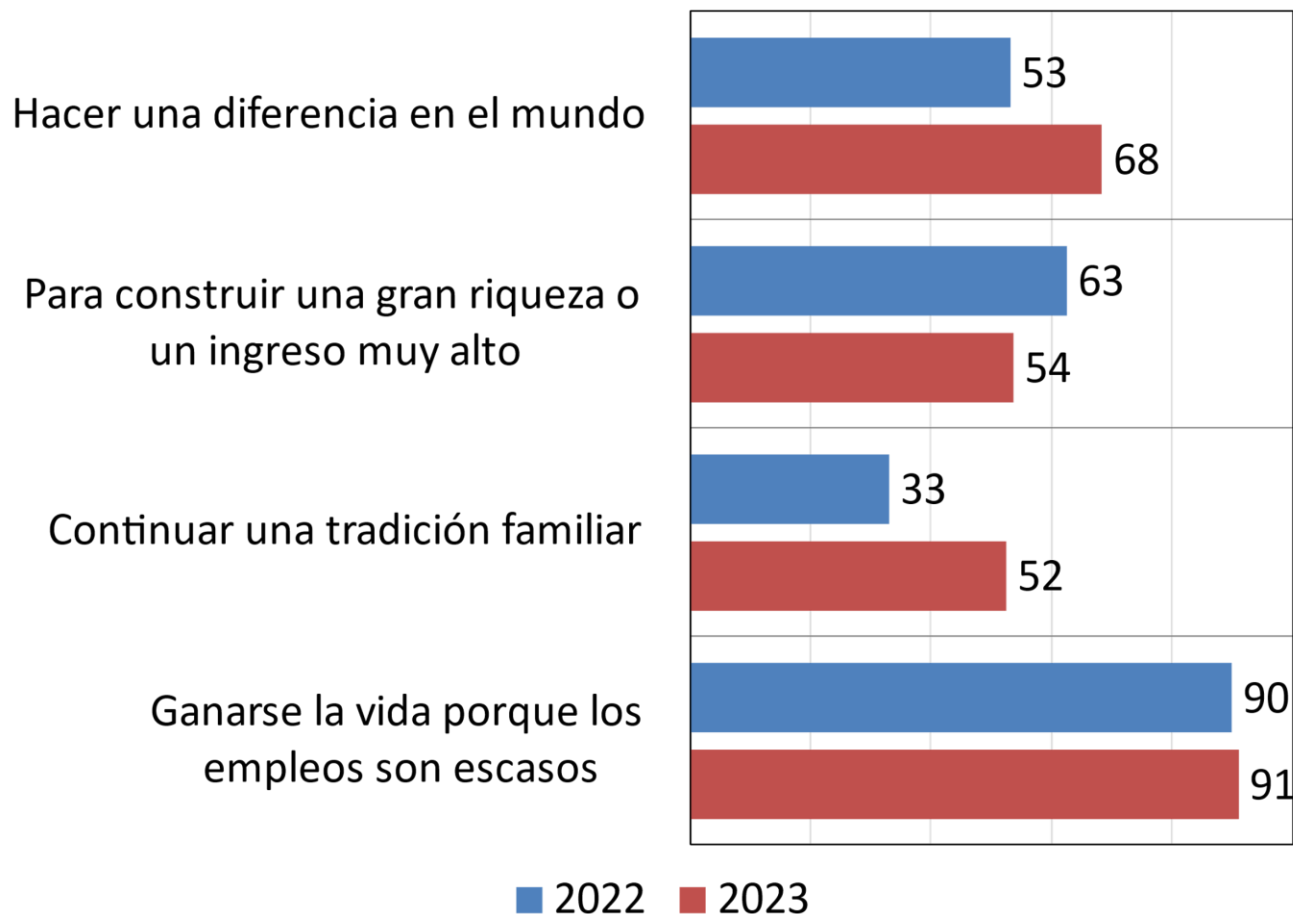


- Empleado u obrero en el sector público
- Empleado u obrero en empresa privada
- Patrono o empleador
- Trabajador por cuenta propia
- Resto

# Emprendedores TEA según Motivación

2022, 2023

Porcentaje de respuestas afirmativas.

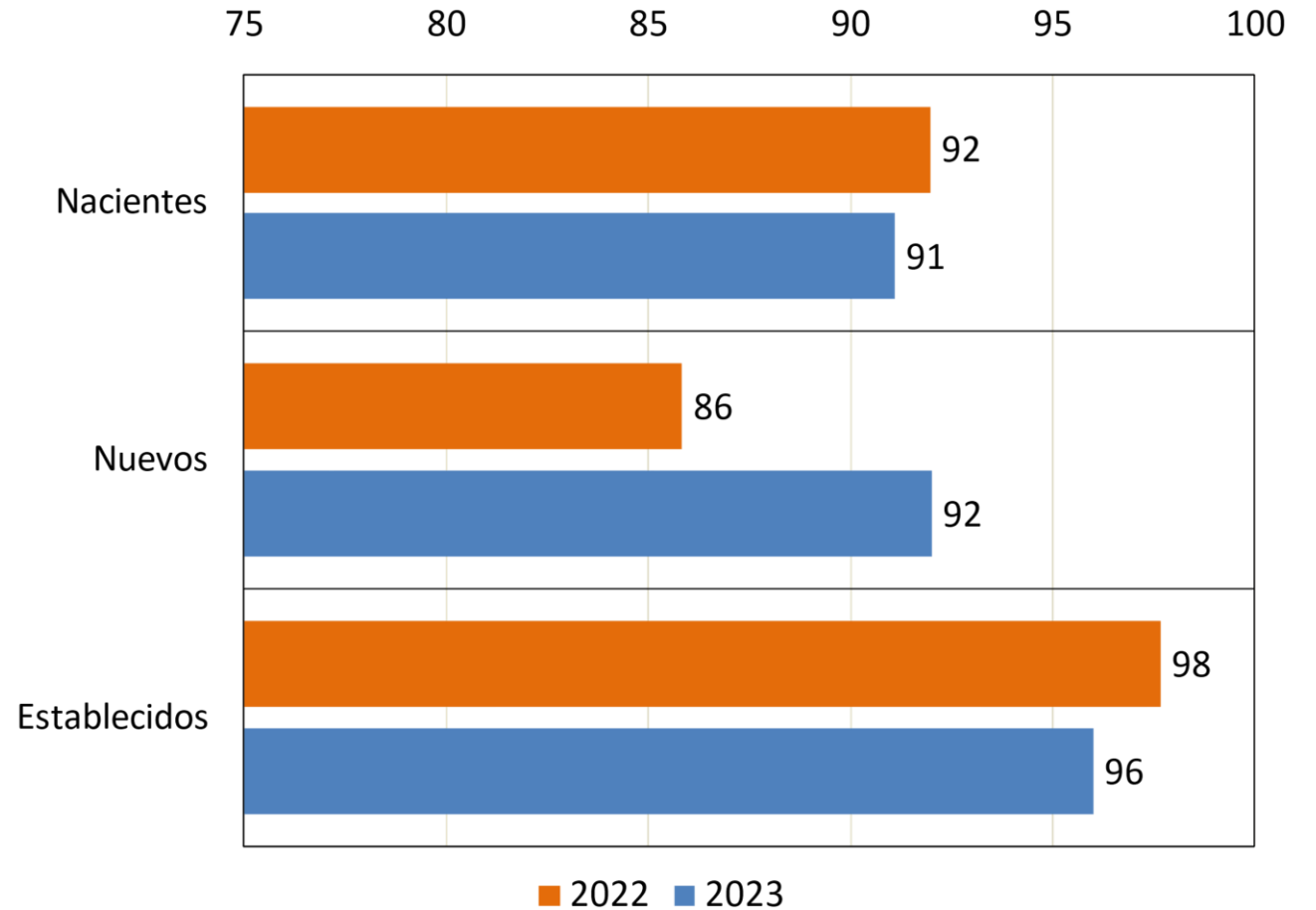




# Emprendedores por Necesidad Según fase

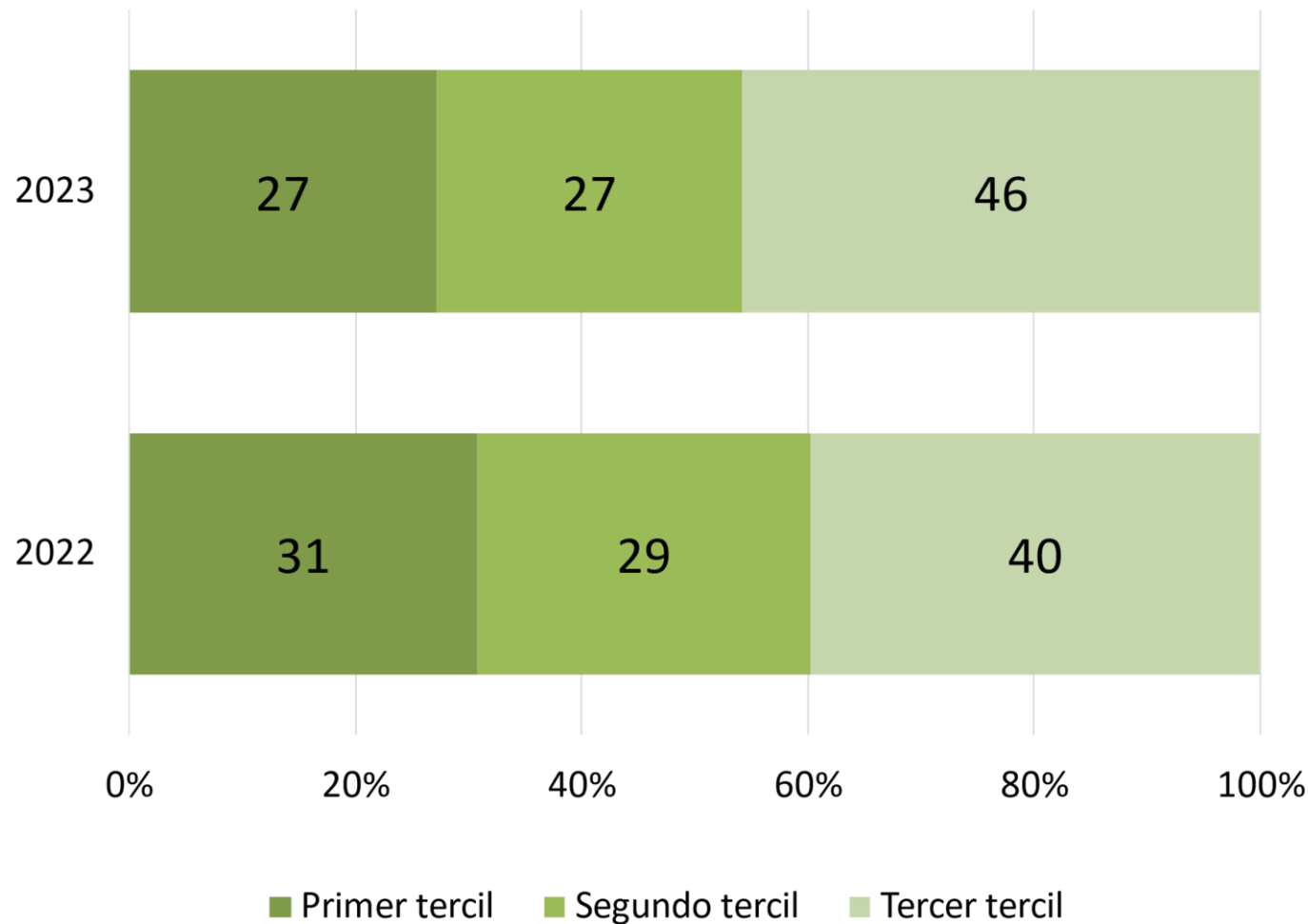
2022, 2023

Porcentaje de respuestas afirmativas.



# Emprendedores según Terciles de ingreso per cápita del hogar.

2022, 2023



# Resultados

## GEM Venezuela 2022 y 2023

Encuesta de adultos (APS)



**Luis Lauriño**  
Profesor e  
investigador IIES  
UCAB



**Demetrio Marotta**  
Profesor e  
investigador IIES  
UCAB

- Ficha técnica
- Percepciones sobre los valores y actitudes emprendedoras de la población adulta
- Análisis por etapas de la actividad emprendedora
- **Perfil emprendedor (GEM - ENCOVI)**
- Perfil de los emprendimientos

# Resultados

## GEM Venezuela 2022 y 2023 Encuesta de adultos (APS)



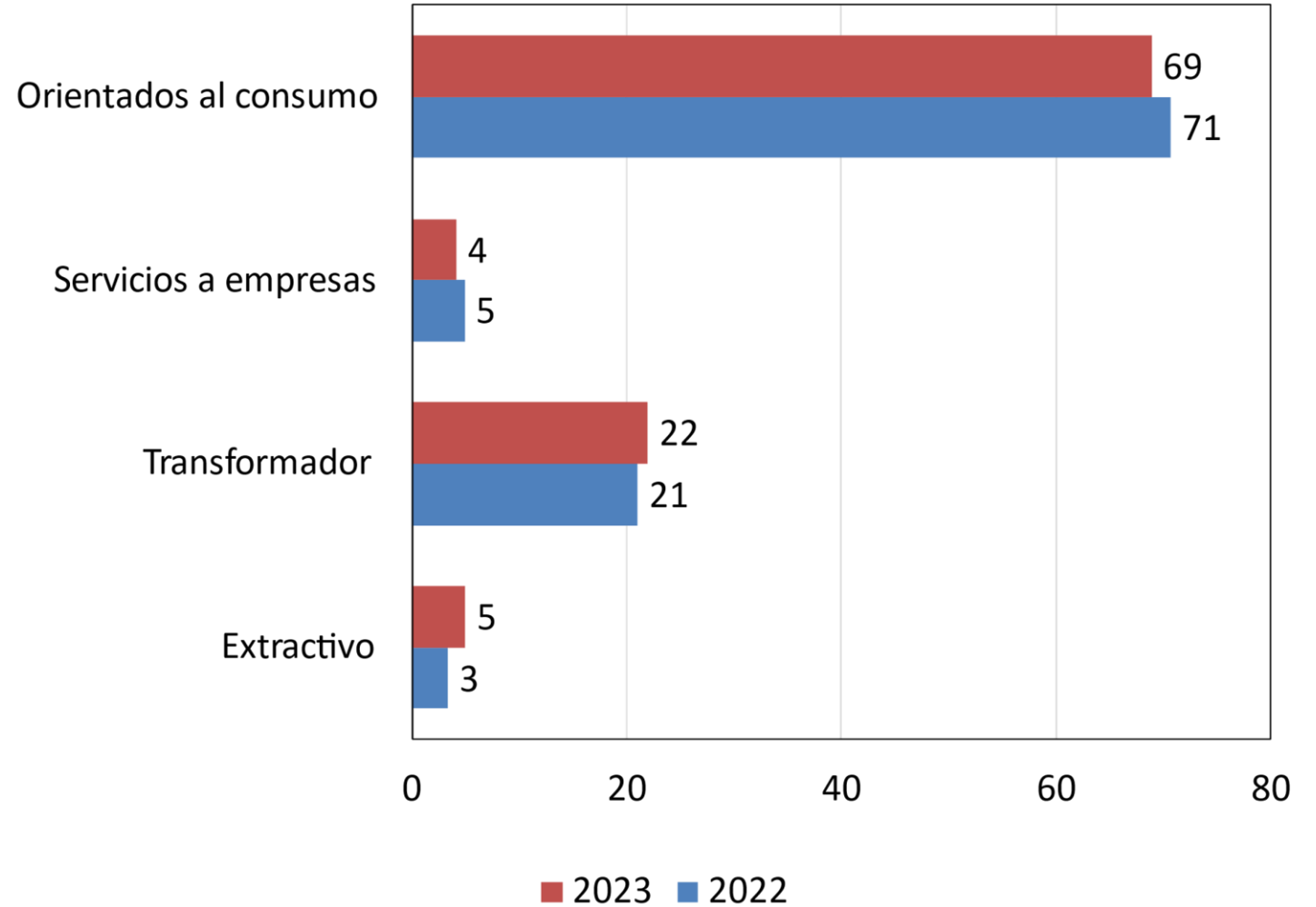
**Luis Lauriño**  
Profesor e  
investigador IIES  
UCAB



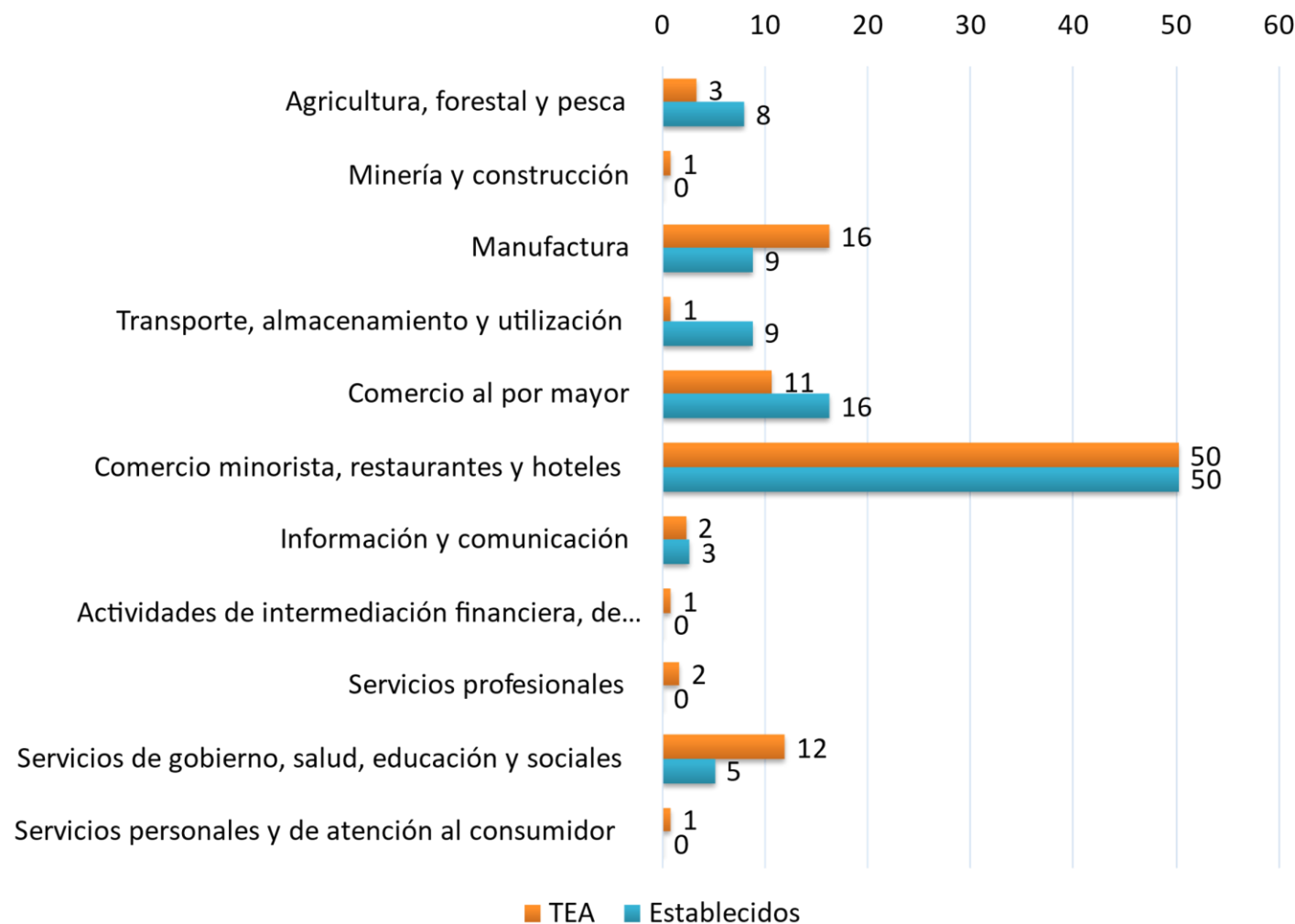
**Demetrio Marotta**  
Profesor e  
investigador IIES  
UCAB

- Ficha técnica
- Percepciones sobre los valores y actitudes emprendedoras de la población adulta
- Análisis por etapas de la actividad emprendedora
- Perfil emprendedor (GEM - ENCOVI)
- **Perfil de los emprendimientos**

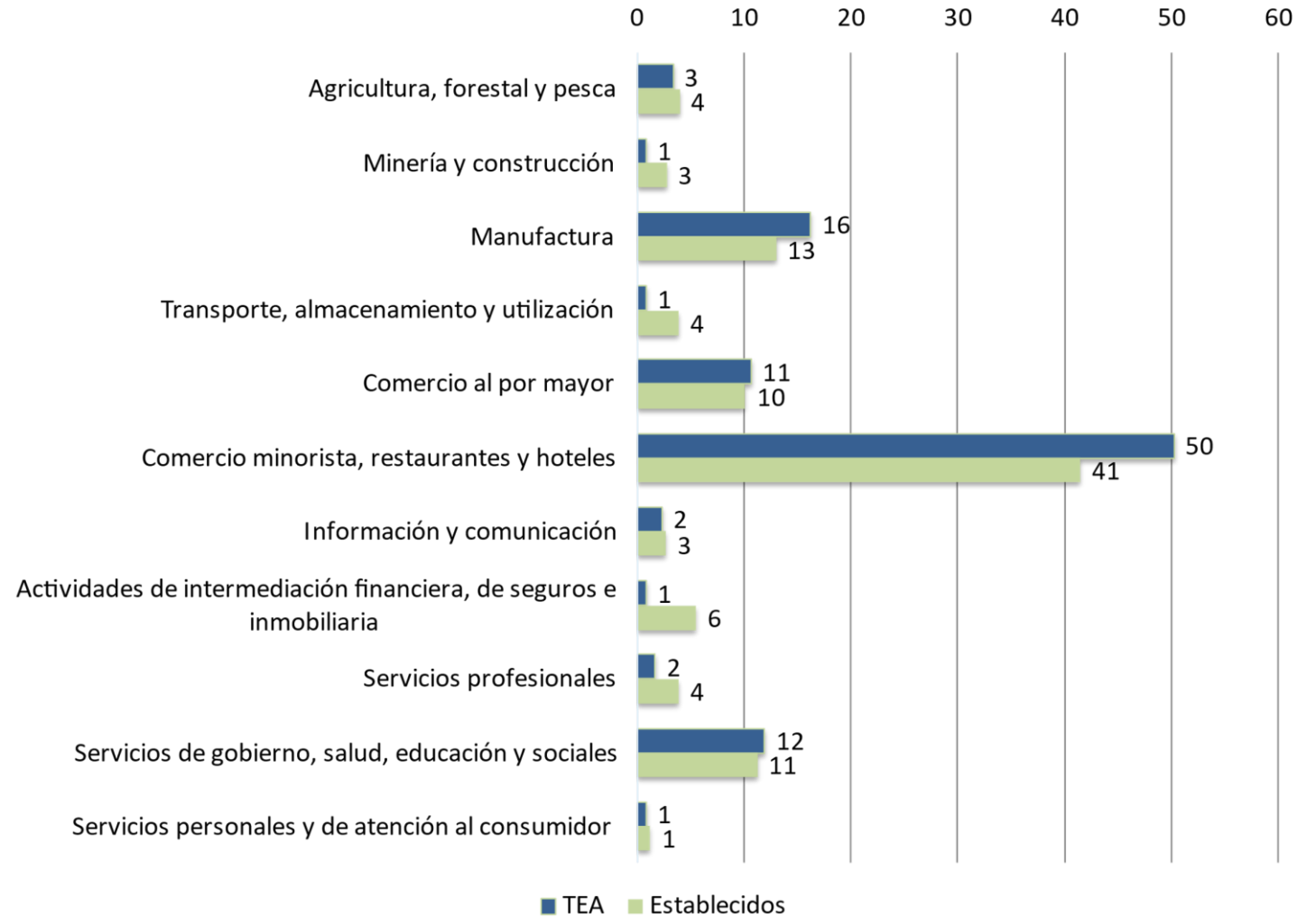
# Emprendimientos TEA según sector económico



# Emprendimientos por actividad económica según fase 2022



# Emprendimientos por actividad económica según fase 2023



Fuente: Venezuela. Monitor Global de Emprendimiento GEM 2022-23 (IESA/UCAB)

# Perfil de los emprendimientos TEA

| Características  | 2011  | 2022  | 2023  |
|--|-------|-------|-------|
| Orientados al consumidor final   | 71,5% | 70,7% | 68,9% |
| En actividades de comercio minorista, hoteles y restaurantes           | 55,8% | 50,2% | 50,2% |
| Tienen entre 1 y 2 socios  | 80,5% | 83,9% | 82%   |
| Con entre 1 y 5 empleados  | 81,1% | 80,7% | 63,9% |
| Con expectativas de contratar 6 o más empleados en los próximos 5 años | 7,8%  | 2,1%  | 22,5% |
| No exportan  | 93,2% | 94,8% | 94,8% |
| Con solo alcance del mercado local                                     | ND    | 58,6% | 50,4% |
| Sin productos o servicios novedosos o innovadores                      | 79,3% | 76,8% | 75,0% |
| Con nulo o bajo nivel tecnológico                                      | 98,8% | 96,5% | 97,7  |



# Situación emprendedora de Venezuela en el contexto mundial



**Patricia  
Monteferrante**

Coordinadora  
Centro de  
Innovación y  
Emprendimiento  
IESA



**Edwin  
Ojeda**

Profesor Centro  
de Innovación y  
Emprendimiento  
IESA

## Venezuela y el mundo: actividad emprendedora

- Actividad Emprendedora temprana en el mundo
- Negocios nacientes y nuevos negocios en el mundo
- Negocios establecidos en el mundo
- Emprendimiento por etapas y regiones

## Venezuela y Latinoamérica: actividad emprendedora

- Actividad emprendedora temprana en Latinoamérica
- Negocios nacientes y nuevos negocios en Latinoamérica
- Negocios establecidos en Latinoamérica

## Emprendimiento y género en el mundo

# Situación emprendedora de Venezuela en el contexto mundial

## Información preliminar

- El GEM permite medir la actividad emprendedora de cada país y hacer comparaciones entre ellos, con la finalidad de encontrar patrones y realizar estudios longitudinales.
- El principal indicador que se utiliza para este fin es la tasa de actividad emprendedora temprana (TEA), que mide la proporción de la población entre 18 y 64 años que se encuentran involucrados en actividades empresariales nacientes y emprendimientos nuevos.
- El GEM también clasifica a los países de acuerdo con variables económicas. A partir del Informe Global GEM del año 2021, las economías participantes se clasificaron únicamente por su nivel de ingresos, según la información proporcionada por el Banco Mundial sobre el Producto Interior Bruto per cápita de cada país.

Situación  
emprendedora de  
**Venezuela**  
en el contexto mundial

Clasificación de  
países según  
**GEM**

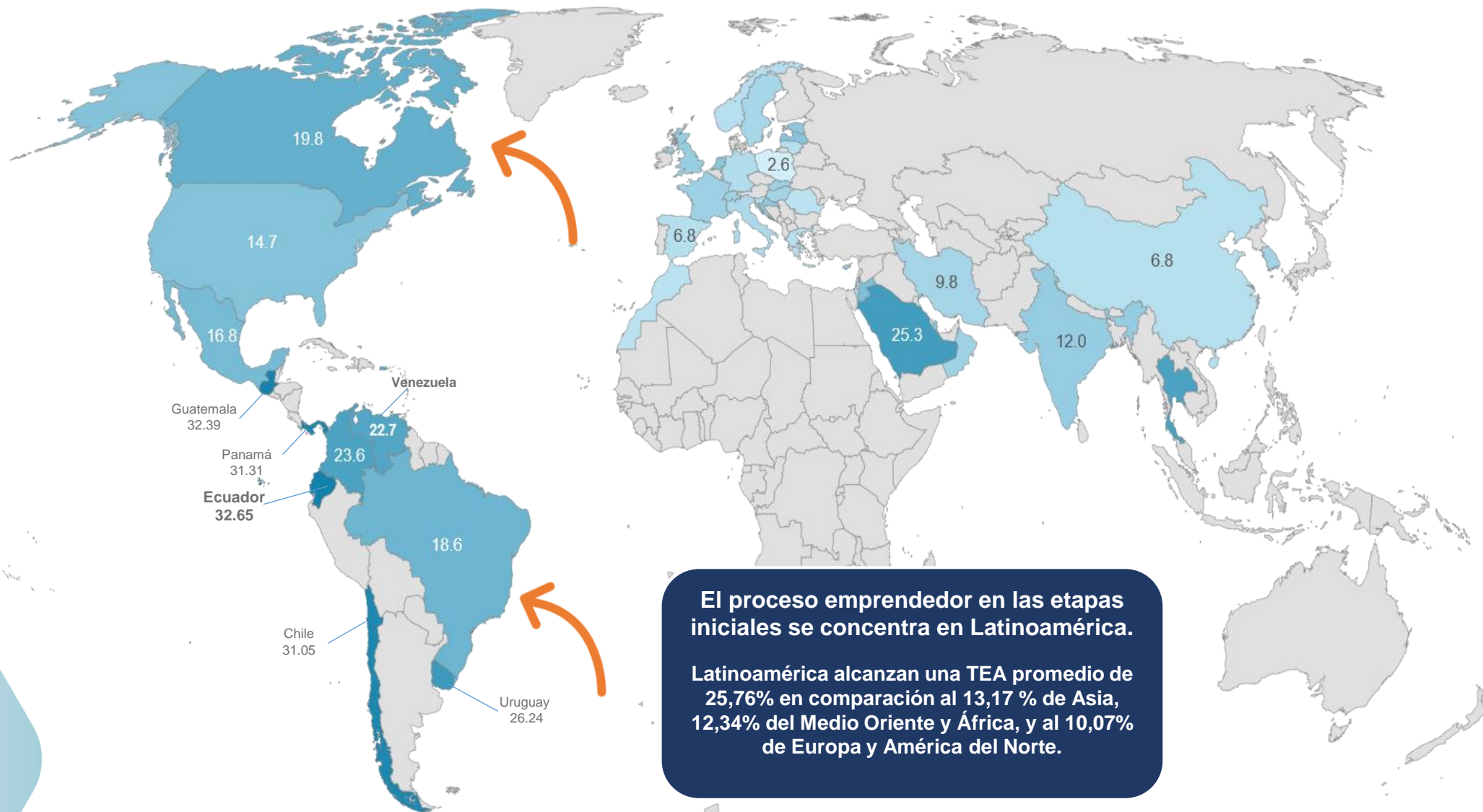

| Nivel A<br>(>\$40,000)  | Nivel B<br>(\$20,000–\$40,000)  | Nivel C<br>(<\$20,000)  |
|---|---|---|
| Canadá<br>Francia<br>Alemania<br>Italia<br>República de Corea<br>Luxemburgo<br>Países Bajos<br>Noruega<br>Catar<br>Arabia Saudita<br>Eslovenia<br>Suecia<br>Suiza<br>Emiratos Árabes Unidos*<br>Reino Unido<br>Estados Unidos | Argentina*<br>Chile<br>Croacia<br>Chipre<br>Estonia<br>Grecia<br>Hungría<br>Israel<br>Japón*<br>Letonia<br>Lituania<br>Omán<br>Panamá<br>Polonia<br>Puerto Rico<br>Rumania<br>República Eslovaca<br>España<br>Uruguay | Brasil<br>China<br>Colombia<br>Ecuador<br>Guatemala<br>India<br>Irán<br>Jordán<br>México<br>Marruecos<br>Sudáfrica<br>Tailandia<br>Ucrania<br>Venezuela |

Fuente: Informe GEM Global (2022-2023).

\* Participó solo en el NES, no en el APS.

6 de los 10 países de América Latina y el Caribe incluidos en el estudio se encuentran en la categoría con ingresos per cápita menor a \$20.000 anuales (Nivel C), mientras que los 4 restantes se ubican en el Nivel B (\$20,000–\$40,000 anuales).

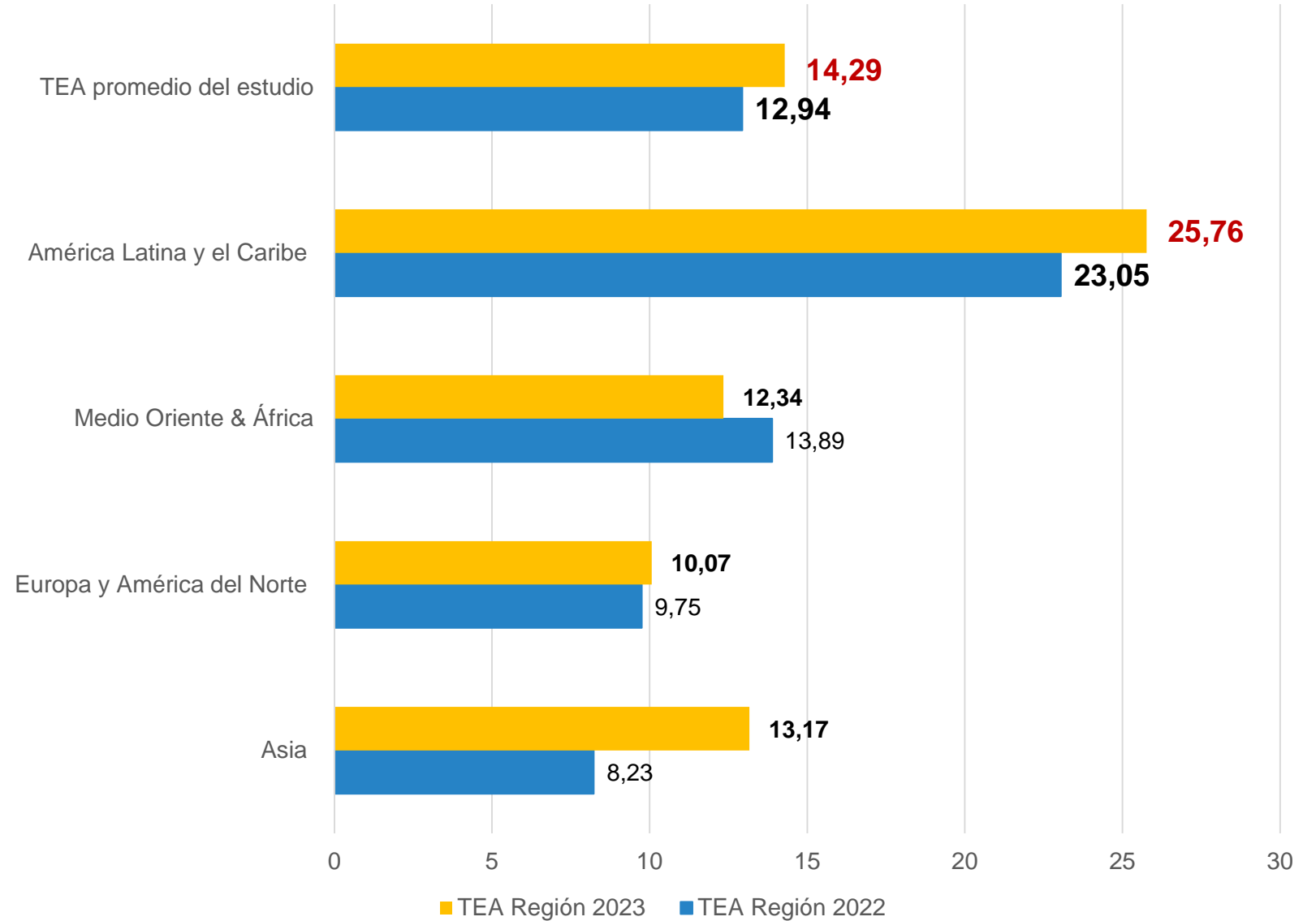
# Actividad emprendedora temprana (TEA) en el mundo 2023



**El proceso emprendedor en las etapas iniciales se concentra en Latinoamérica.**

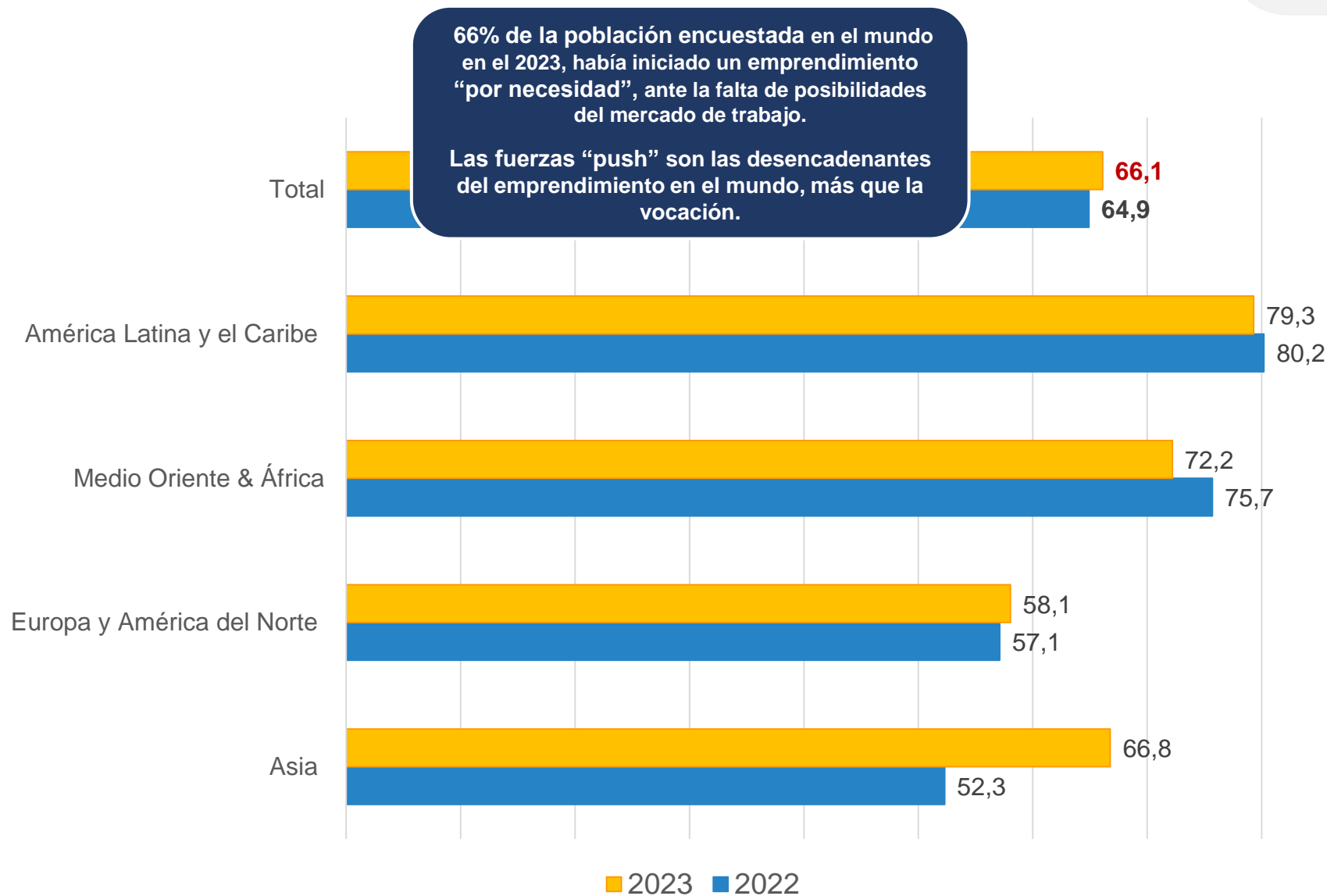
Latinoamérica alcanzan una TEA promedio de 25,76% en comparación al 13,17 % de Asia, 12,34% del Medio Oriente y África, y al 10,07% de Europa y América del Norte.

# Actividad Emprendedora Temprana (TEA) por regiones Años 2022-2023



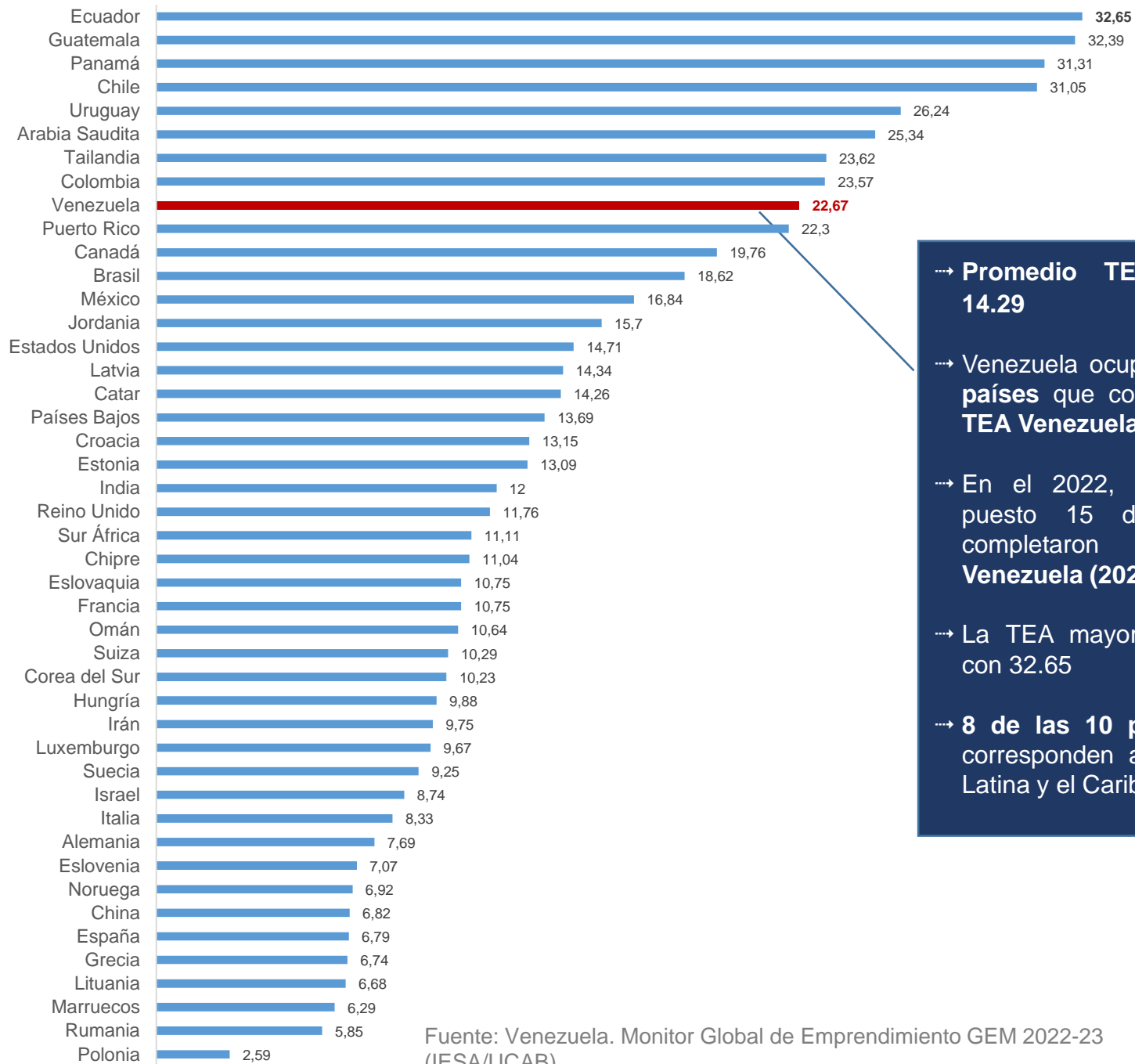
# Emprendimientos tempranos por necesidad según regiones

## Años 2022-2023



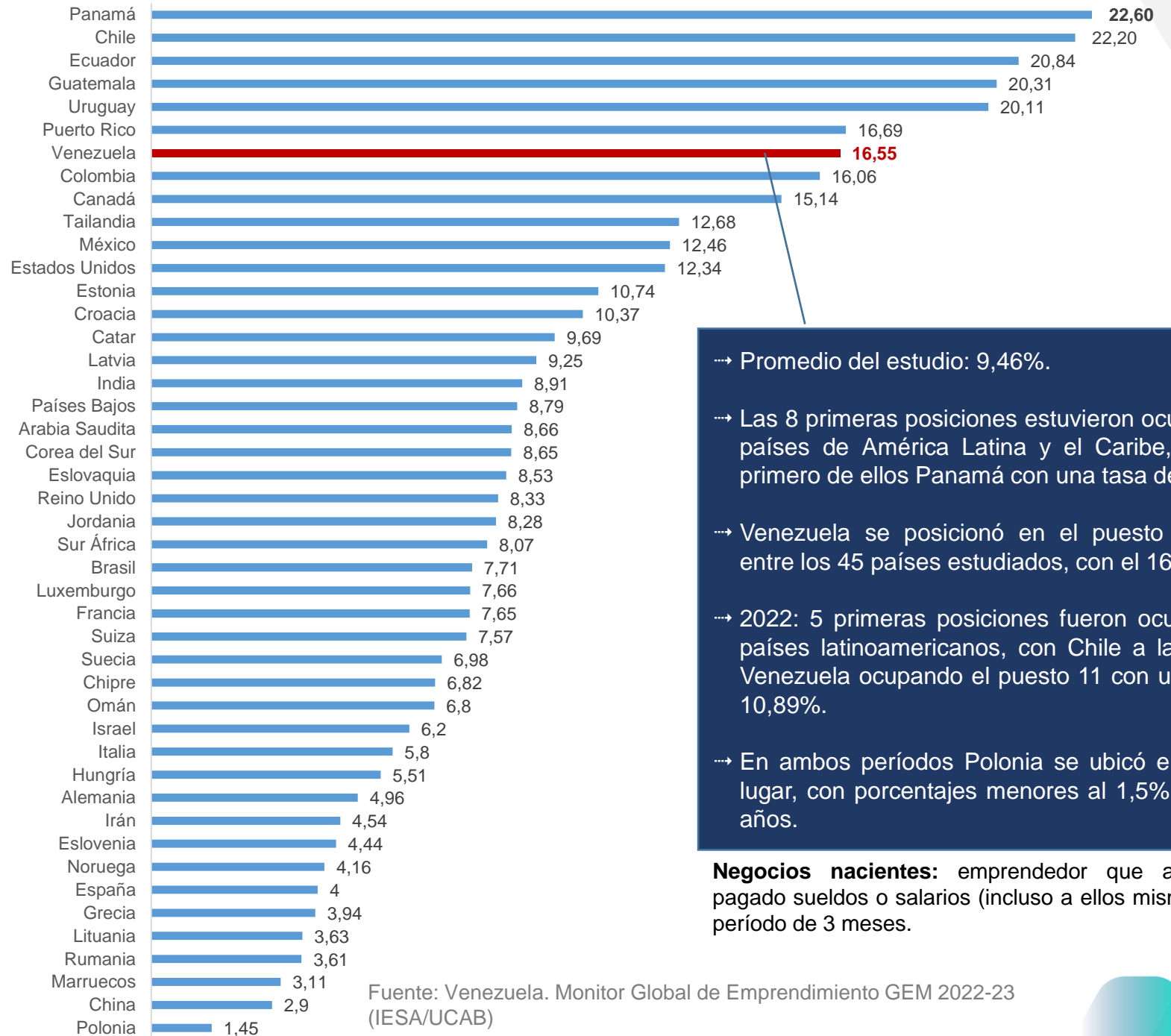
Fuente: GEM. Procesamiento directo de las bases de datos

# Actividad Emprendedora Temprana (TEA) en países de estudio Año 2023



- Promedio TEA estudio (2023): **14.29**
- Venezuela ocupa el puesto **9 de 45 países** que completaron el estudio. **TEA Venezuela (2023): 22.67**
- En el 2022, Venezuela ocupó el puesto **15 de 49 países** que completaron el estudio. **TEA Venezuela (2022): 15.94**
- La TEA mayor la exhibe **Ecuador** con **32.65**
- **8 de las 10 primeras posiciones** corresponden a países de América Latina y el Caribe.

# Negocios nacientes en países de estudio Año 2023

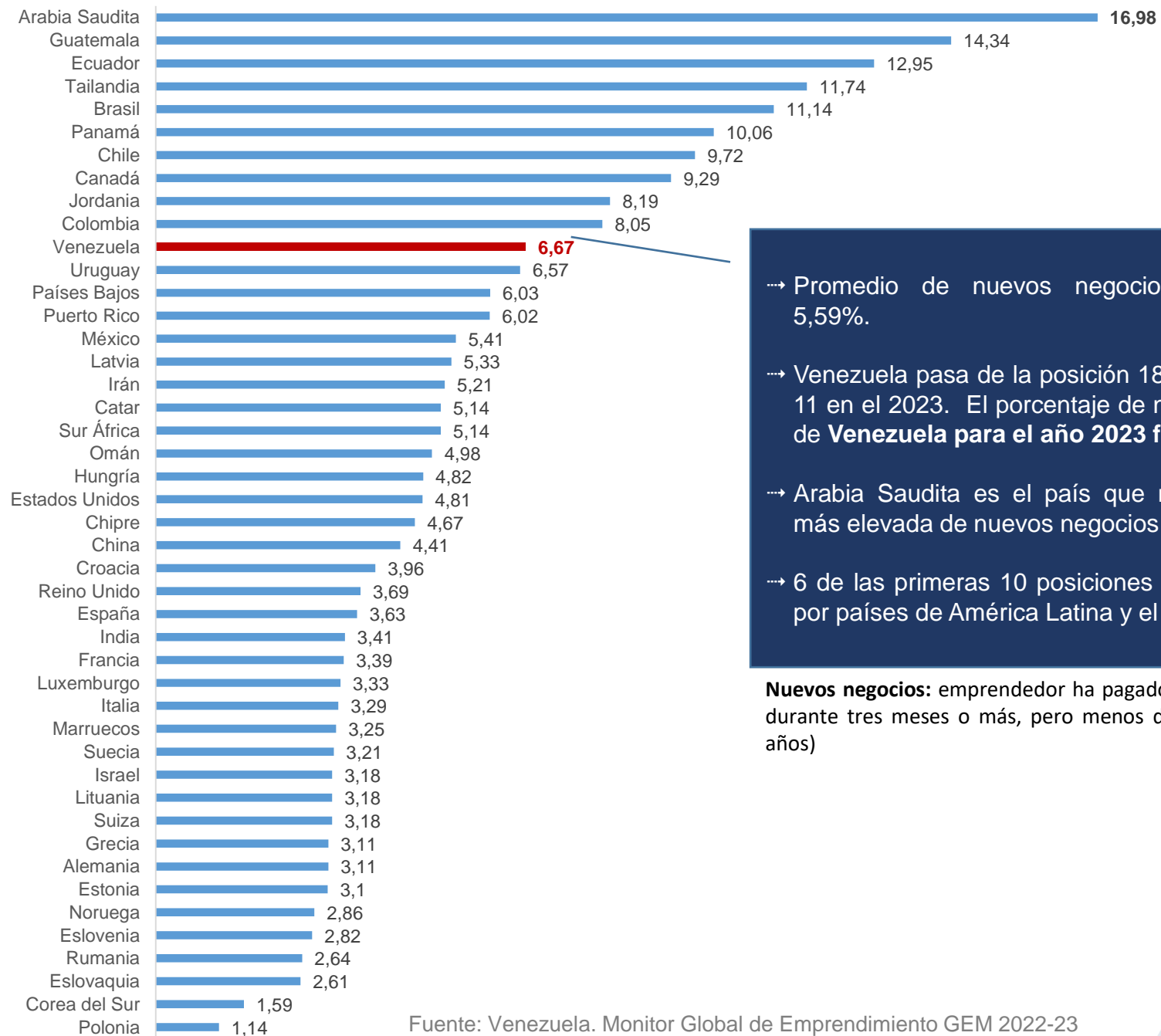


- Promedio del estudio: 9,46%.
- Las 8 primeras posiciones estuvieron ocupadas por países de América Latina y el Caribe, siendo el primero de ellos Panamá con una tasa del 22,60%.
- Venezuela se posicionó en el puesto número 7 entre los 45 países estudiados, con el 16,55%.
- 2022: 5 primeras posiciones fueron ocupadas por países latinoamericanos, con Chile a la cabeza y Venezuela ocupando el puesto 11 con una tasa de 10,89%.
- En ambos períodos Polonia se ubicó en el último lugar, con porcentajes menores al 1,5% en ambos años.

**Negocios nacientes:** emprendedor que aún no ha pagado sueldos o salarios (incluso a ellos mismos) por un período de 3 meses.



# Nuevos negocios en países de estudio Año 2023



→ Promedio de nuevos negocios del estudio: 5,59%.

→ Venezuela pasa de la posición 18 en el 2022 a la 11 en el 2023. El porcentaje de nuevos negocios de **Venezuela para el año 2023 fue 6,67%**.

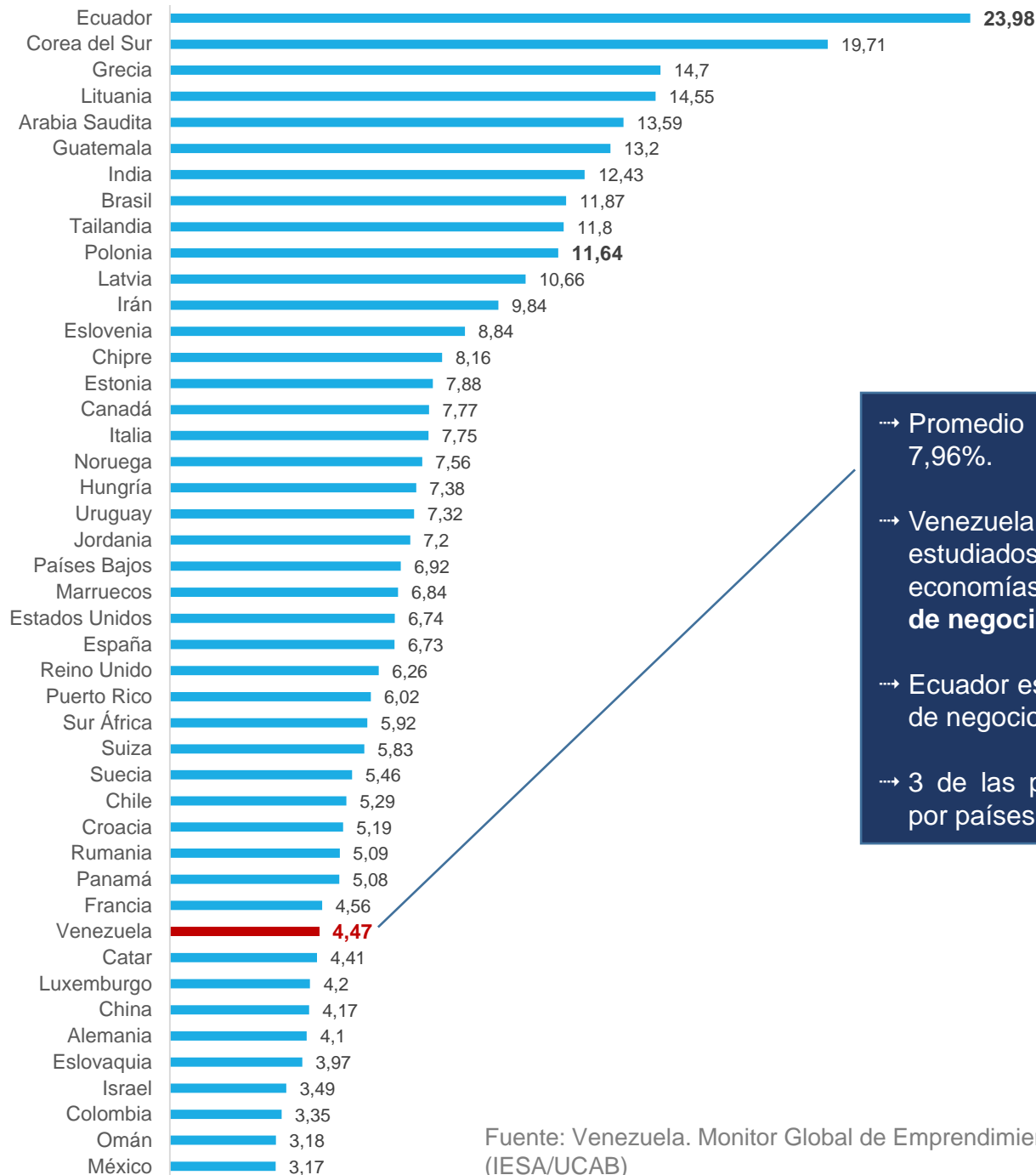
→ Arabia Saudita es el país que muestra la tasa más elevada de nuevos negocios con 16,98%.

→ 6 de las primeras 10 posiciones están ocupadas por países de América Latina y el Caribe.

**Nuevos negocios:** emprendedor ha pagado sueldos y salarios durante tres meses o más, pero menos de 42 meses (< 3,5 años)

# Negocios establecidos en países de estudio

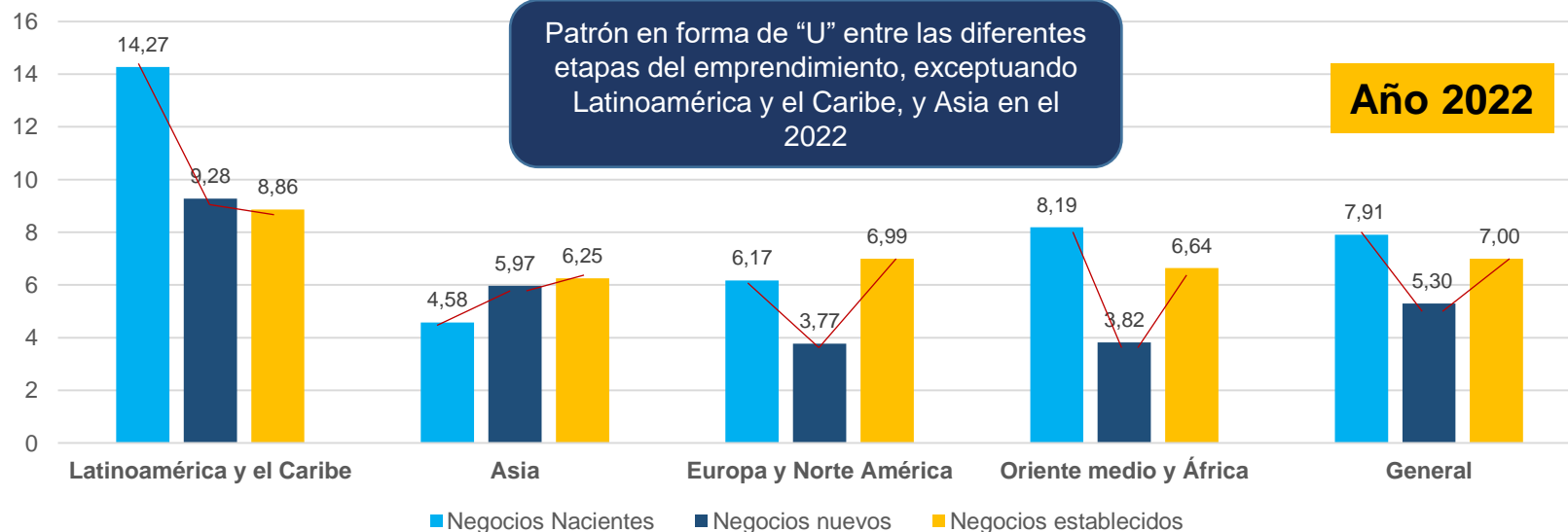
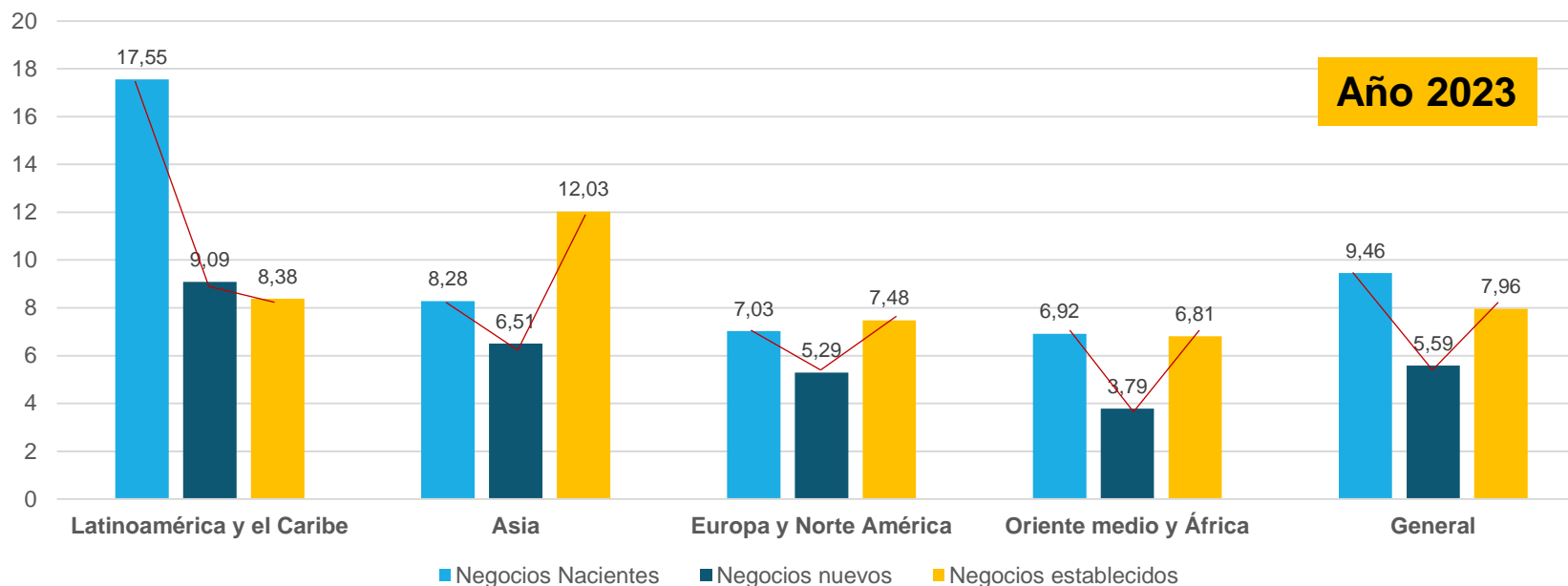
## Año 2023



- Promedio de negocios establecidos del estudio: 7,96%.
- Venezuela pasa de la posición 47 de 49 países estudiados en 2022, a la posición **36 de 45** economías analizadas en el 2023. con una **tasa de negocios establecidos de 4,47%**.
- Ecuador es el país que mostró la tasa más elevada de negocios establecidos con 23,98%.
- 3 de las primeras 10 posiciones están ocupadas por países de América Latina y el Caribe.

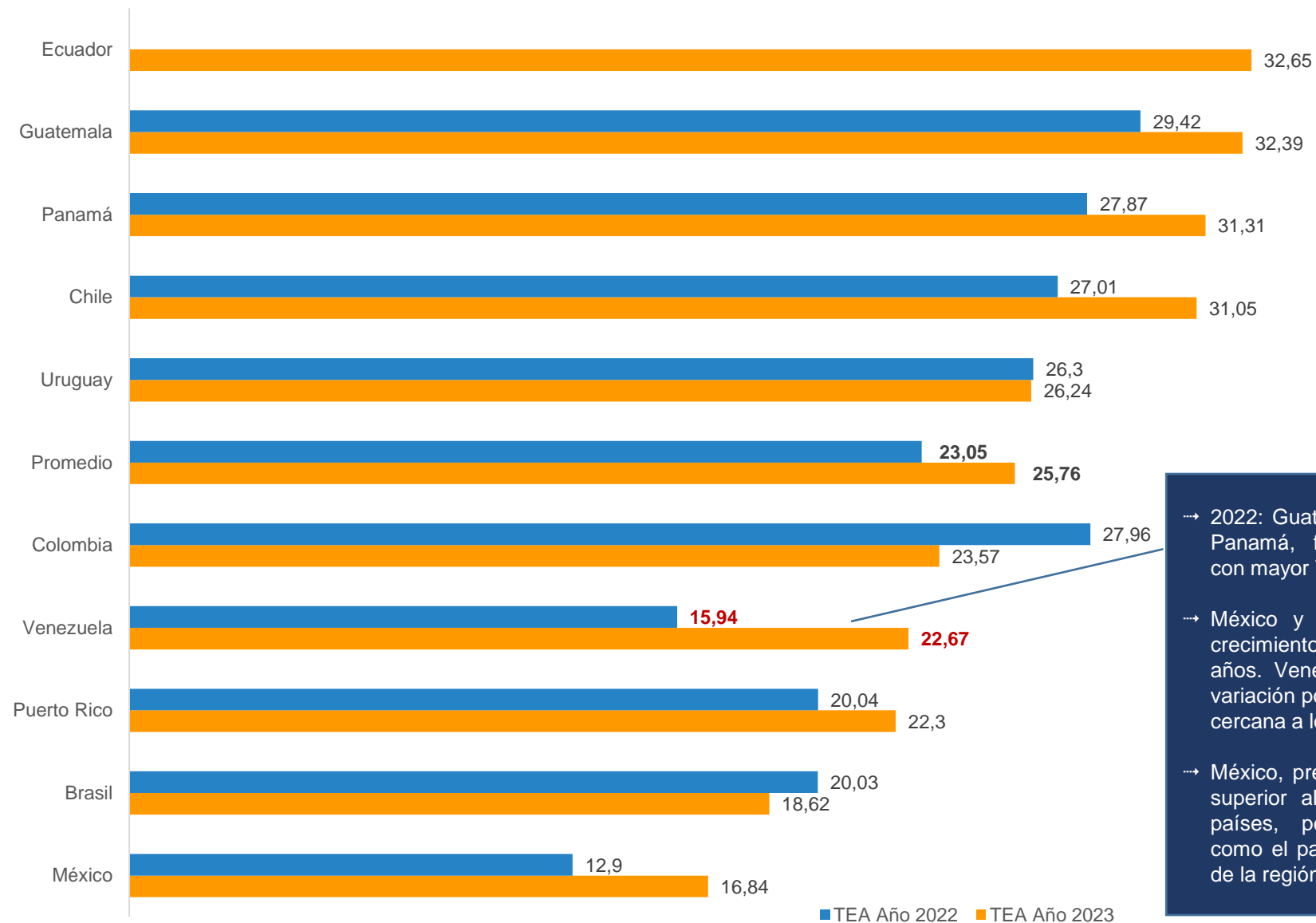
# Emprendimiento por etapas y regiones

## Años 2023-2022



# Actividad emprendedora temprana (TEA) en Latinoamérica

## Años 2023-2022



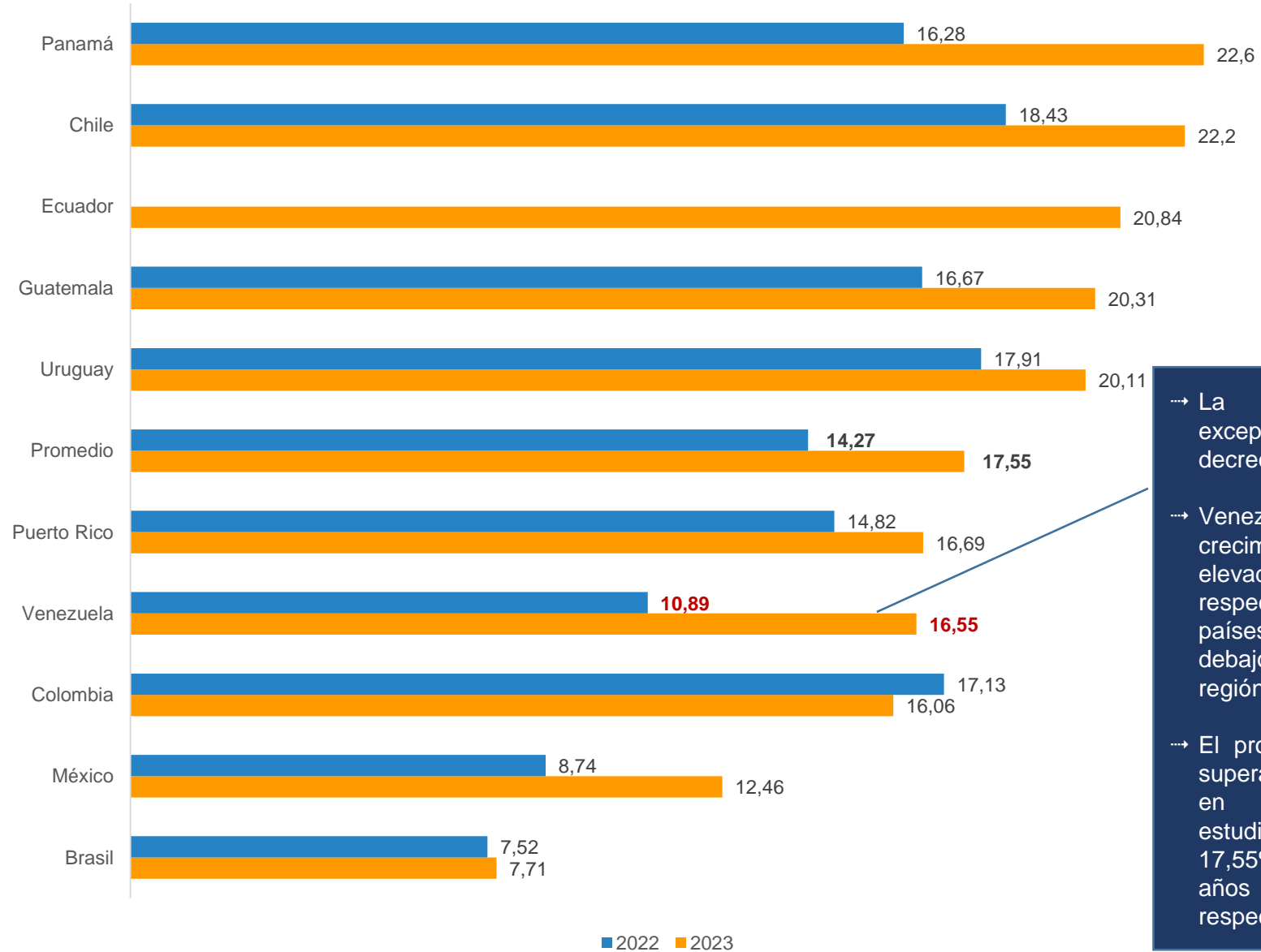
→ 2022: Guatemala, Colombia y Panamá, fueron los países con mayor TEA.

→ México y Venezuela: mayor crecimiento entre ambos años. Venezuela exhibió una variación porcentual interanual cercana a los 42 puntos.

→ México, presenta un aumento superior al del promedio de países, pero se mantiene como el país con menor TEA de la región.

# Negocios nacientes en Latinoamérica y el Caribe

Años 2023-2022



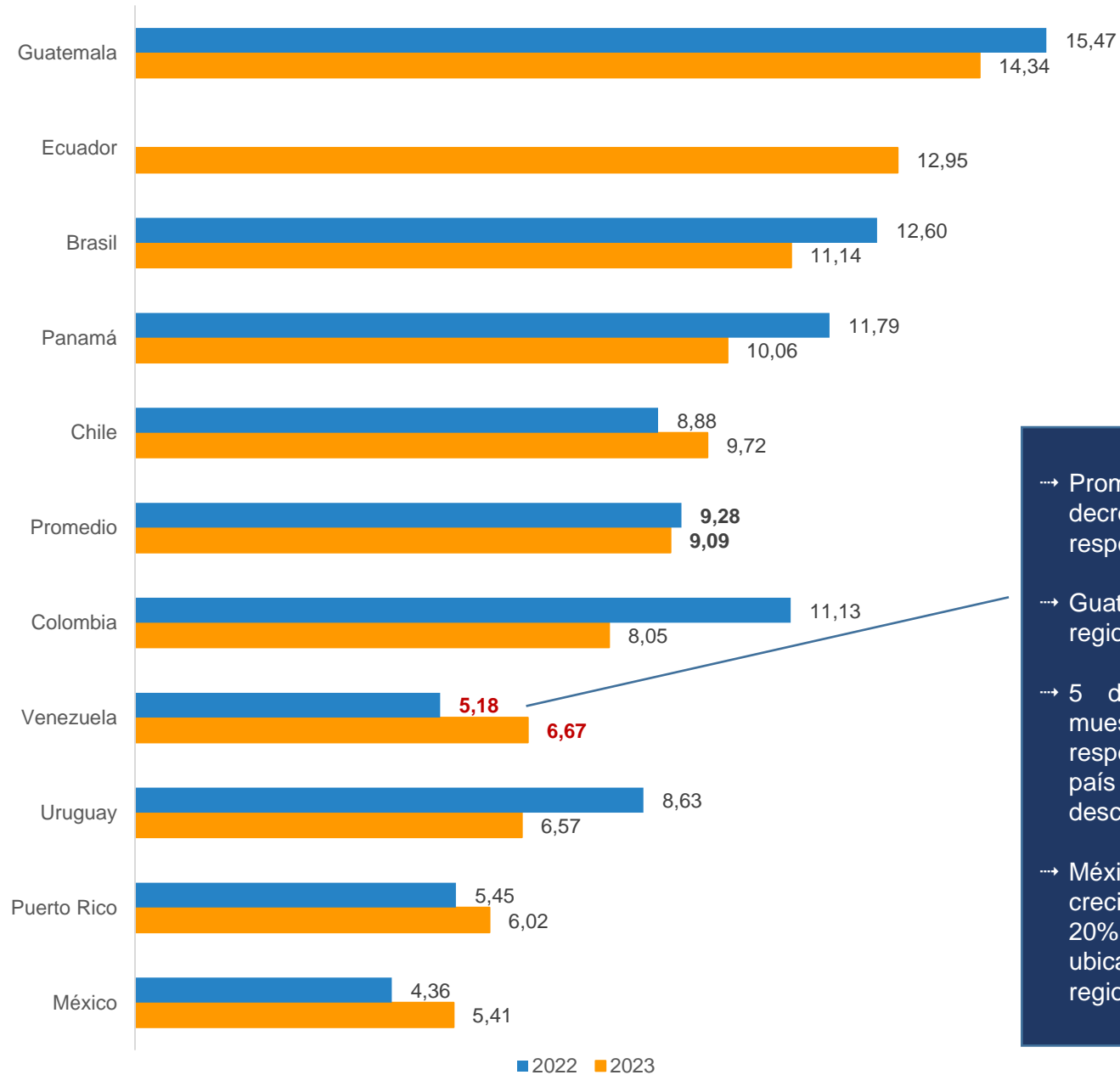
→ La Región creció exceptuando Colombia, que decreció en un 6%.

→ Venezuela y México: tasas de crecimiento interanual más elevadas, con el 52% y 43% respectivamente. Ambos países siguen ubicados por debajo de la media de la región.

→ El promedio latinoamericano supera el de otras regiones en ambos períodos estudiados, ubicándose en 17,55% y 14,27%, en los años 2023 y 2022 respectivamente.

# Nuevos negocios en Latinoamérica y el Caribe

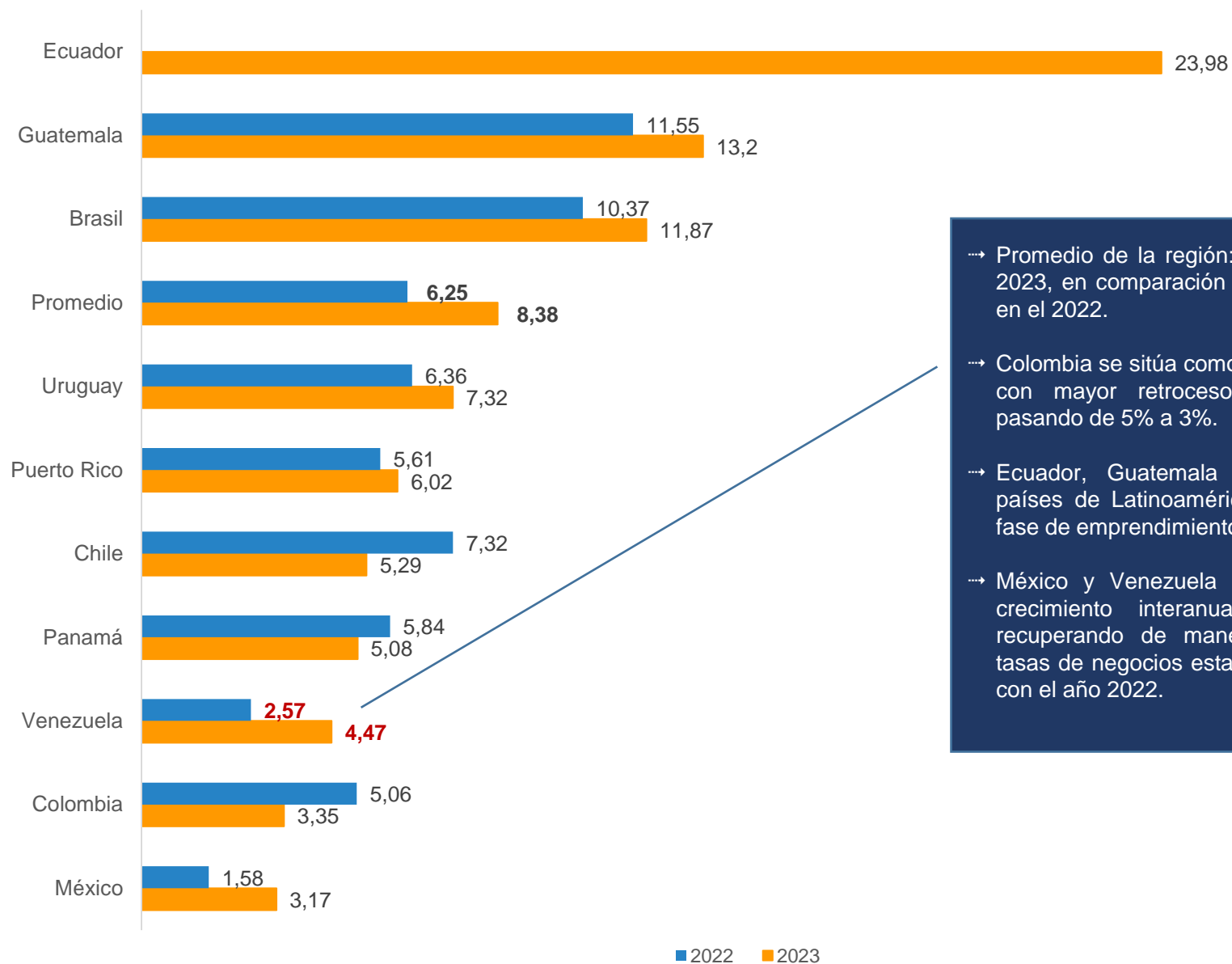
## Años 2023-2022



- Promedio de la región: 9%, decreciendo en 2 puntos con respecto al período anterior.
- Guatemala lidera la comparación regional en ambos periodos.
- 5 de los países de la región muestran un decrecimiento con respecto al 2022, siendo Colombia el país que presenta el mayor descenso en el 2023.
- México y Venezuela muestran un crecimiento interanual que supera el 20%, pero ambos países no logran ubicarse por encima del promedio regional en el año 2023.

# Negocios establecidos en Latinoamérica y el Caribe

## Años 2023-2022



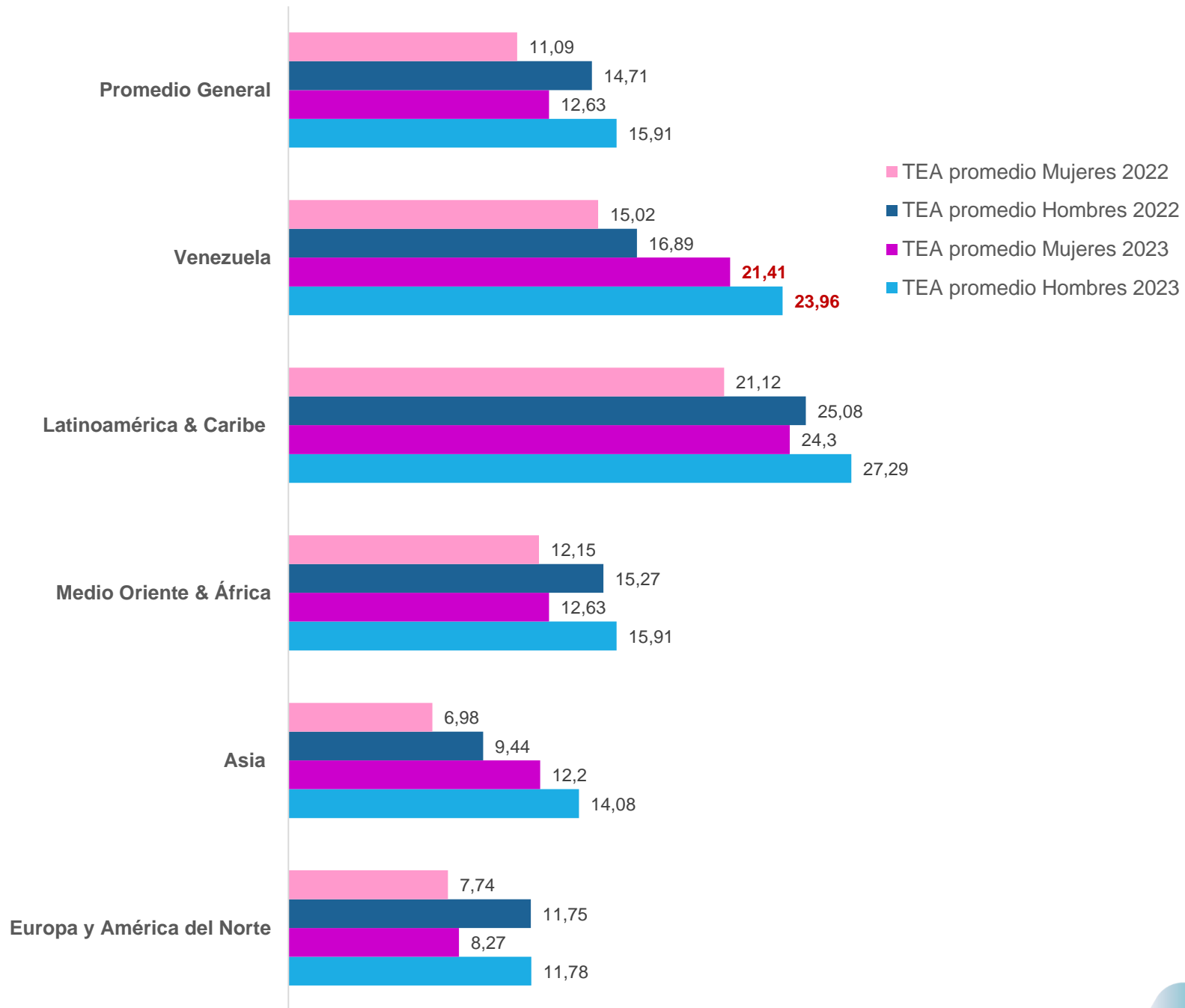
→ Promedio de la región: 8,38% para el año 2023, en comparación al 6,25% alcanzado en el 2022.

→ Colombia se sitúa como el país de la región con mayor retroceso en éste ámbito, pasando de 5% a 3%.

→ Ecuador, Guatemala y Brasil, son los países de Latinoamérica que lideran esta fase de emprendimiento en el año 2023.

→ México y Venezuela muestran el mayor crecimiento interanual de la Región, recuperando de manera importante sus tasas de negocios establecidos en relación con el año 2022.

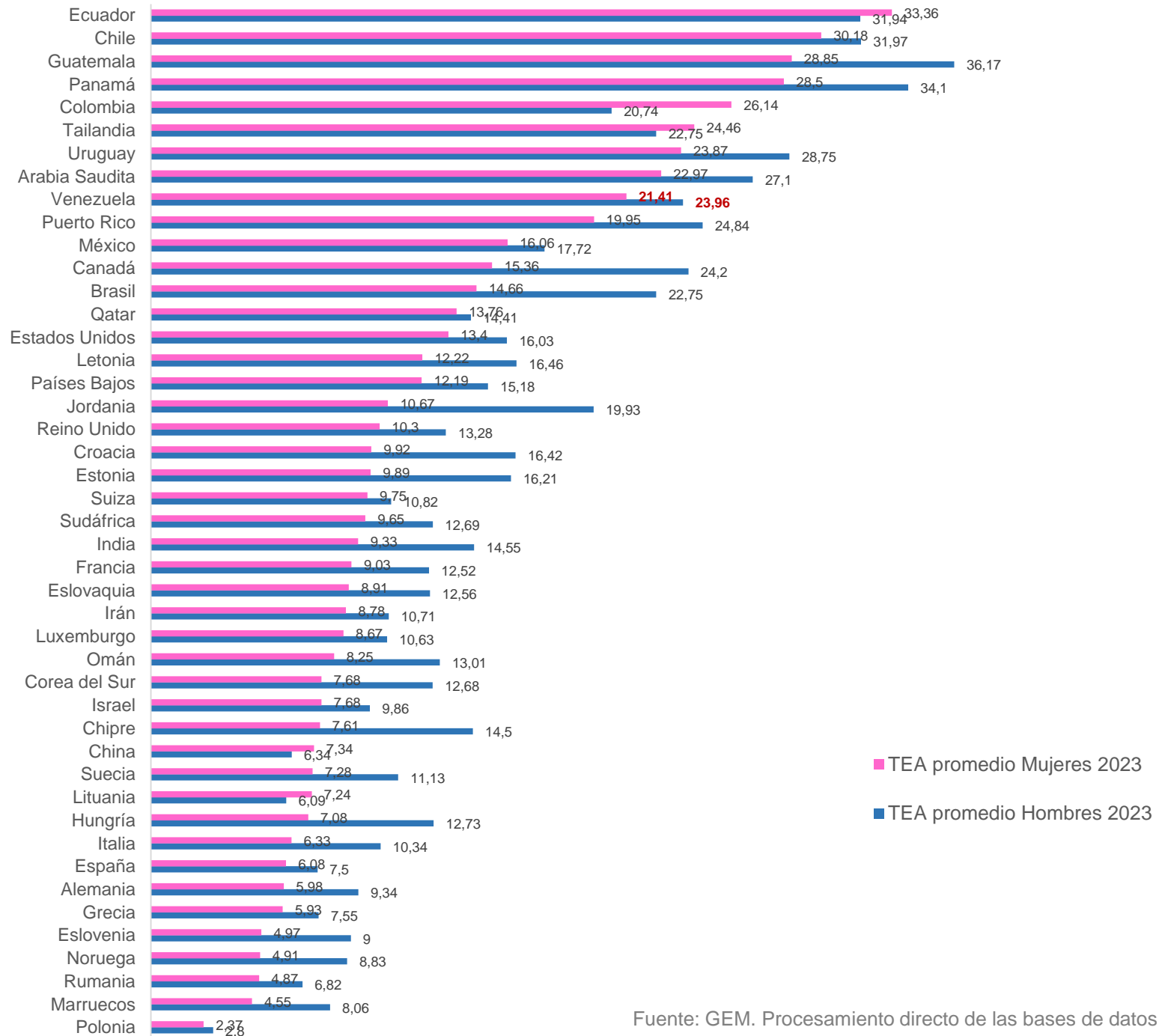

# Actividad emprendedora temprana (TEA) por región y género Años 2023-2022



Fuente: GEM. Procesamiento directo de las bases de datos



# Actividad Emprendedora Temprana (TEA) por género en países de estudio Año 2023



Fuente: GEM. Procesamiento directo de las bases de datos



Más de **4.5 millones** de venezolanos están emprendiendo en diferentes etapas (16,5% en negocios nacientes, 6,6% en negocios nuevos y 4,47% en negocios establecidos o en parte consolidados).

Venezuela cuenta con cifras en materia de emprendimiento comparables con países que disponen de un ecosistema emprendedor consolidado y sofisticado.

Los emprendedores venezolanos poseen un espíritu inquebrantable, que les ha permitido sortear los obstáculos provenientes del contexto.

**Son héroes, muchos de ellos anónimos, que hay que descubrir y apoyar**

# Intervención de CAF



BANCO DE DESARROLLO  
DE **AMÉRICA LATINA**



Global  
Entrepreneurship  
Monitor



# Muchas Gracias

